

BGR Metallpreisindex

BGR-MPI:	Gesamtindex		Bunt-, Leichtmetalle		Edelmetalle		Eisen, Stahl		Strategische Metalle		Stahlveredler		CRB Metals Subindex (Jan 2000 = 100)
	US\$-Basis	€-Basis	US\$-Basis	€-Basis	US\$-Basis	€-Basis	US\$-Basis	€-Basis	US\$-Basis	€-Basis	US\$-Basis	€-Basis	
Jan-00	100,0	100,0	100,0	100,0	100,0	100,0	100,0	100,0	100,0	100,0	100,0	100,0	100,0
Feb-00	102,7	105,8	98,0	101,0	113,5	117,0	100,0	103,1	97,1	100,1	108,5	111,8	92,1
Mar-00	100,4	105,6	94,2	99,0	107,1	112,5	100,0	105,1	100,3	105,5	112,6	118,4	92,3
Apr-00	97,5	104,3	89,5	95,8	108,8	116,4	100,0	107,0	104,1	111,5	109,0	116,7	90,1
May-00	99,8	111,7	92,2	103,1	112,2	125,5	100,0	111,9	104,1	116,5	110,9	124,0	92,0
Jun-00	98,8	105,5	92,3	98,5	118,4	126,4	100,0	106,8	106,5	113,8	100,4	107,2	93,4
Jul-00	100,1	107,9	95,0	102,5	118,6	128,0	100,0	107,9	105,5	113,8	99,1	106,9	87,9
Aug-00	100,4	112,5	95,6	107,2	121,0	135,7	100,0	112,1	110,1	123,5	97,3	109,1	88,3
Sep-00	104,0	120,9	100,4	116,7	123,3	143,3	100,0	116,2	112,3	130,6	100,7	117,0	88,0
Oct-00	100,6	119,2	95,3	113,0	121,2	143,7	100,0	118,5	160,7	190,4	99,1	117,4	85,8
Nov-00	98,6	116,8	92,0	108,9	122,9	145,5	100,0	118,4	160,1	189,6	96,9	114,7	82,0
Dec-00	101,2	114,3	95,6	108,0	127,0	143,5	100,0	113,0	189,8	214,4	96,7	109,2	82,7
Jan-01	113,5	122,6	95,5	103,2	127,4	137,6	104,3	112,7	464,9	502,3	156,2	168,7	82,4
Feb-01	112,3	123,5	94,8	104,2	123,8	136,1	104,3	114,8	469,3	516,1	155,0	170,5	81,5
Mar-01	109,5	122,1	91,3	101,7	119,7	133,4	104,3	116,3	471,6	525,7	153,9	171,5	80,3
Apr-01	102,6	116,6	89,0	101,2	119,6	135,9	104,3	118,6	306,6	348,4	124,9	141,9	78,7
May-01	103,0	119,5	90,4	104,8	122,4	141,9	104,3	121,0	270,1	313,2	121,1	140,4	80,1
Jun-01	97,9	116,3	86,3	102,5	118,0	140,2	104,3	124,0	224,5	266,8	109,5	130,1	78,3
Jul-01	92,6	109,1	82,8	97,5	110,5	130,1	104,3	122,9	181,3	213,6	98,8	116,3	74,2
Aug-01	88,8	100,0	80,1	90,2	100,0	112,5	104,3	117,5	170,8	192,2	95,1	107,1	72,1
Sep-01	86,8	96,5	78,1	86,8	101,7	113,1	104,3	116,1	149,6	166,4	89,0	99,0	69,7
Oct-01	82,6	92,5	75,0	84,0	97,0	108,5	104,3	116,8	107,2	120,0	80,1	89,7	65,8
Nov-01	83,7	95,6	77,7	88,6	95,5	109,0	104,3	119,1	105,8	120,7	79,8	91,1	67,8
Dec-01	85,1	96,6	78,9	89,6	100,5	114,2	104,3	118,5	95,3	108,3	79,1	89,9	66,6
Jan-02	86,2	99,0	80,8	92,8	105,3	120,9	101,8	116,9	82,9	95,1	81,6	93,6	67,2
Feb-02	84,7	98,7	81,6	95,1	105,3	122,7	101,8	118,7	82,1	95,6	72,3	84,3	68,9
Mar-02	87,5	101,2	83,8	97,0	112,1	129,8	101,8	117,9	85,9	99,4	75,9	87,9	71,0
Apr-02	87,9	100,6	82,4	94,3	117,6	134,6	101,8	116,6	84,1	96,3	78,9	90,3	72,4

BGR Metallpreisindex

BGR-MPI:	Gesamtindex		Bunt-, Leichtmetalle		Edelmetalle		Eisen, Stahl		Strategische Metalle		Stahlveredler		CRB Metals Subindex (Jan 2000 = 100)
	US\$-Basis	€-Basis	US\$-Basis	€-Basis	US\$-Basis	€-Basis	US\$-Basis	€-Basis	US\$-Basis	€-Basis	US\$-Basis	€-Basis	
May-02	87,6	96,8	81,4	89,9	116,5	128,8	101,8	112,6	87,7	97,0	80,9	89,5	72,8
Jun-02	91,4	97,0	82,7	87,7	120,0	127,3	101,8	108,1	86,0	91,2	93,8	99,5	74,1
Jul-02	88,8	90,7	81,3	83,0	113,6	116,0	101,8	104,1	83,9	85,8	88,5	90,4	72,9
Aug-02	86,2	89,3	77,2	80,1	117,3	121,6	101,8	105,6	83,0	86,1	84,7	87,8	70,9
Sep-02	86,6	89,5	77,6	80,2	119,8	123,8	101,8	105,3	78,7	81,3	84,3	87,1	71,2
Oct-02	87,1	90,0	78,1	80,7	124,0	128,2	101,8	105,2	77,1	79,7	83,2	86,0	71,0
Nov-02	89,5	90,6	82,1	83,1	124,5	126,1	101,8	103,1	77,5	78,4	83,8	84,8	71,1
Dec-02	90,1	89,7	82,6	82,2	125,7	125,2	101,8	101,4	77,2	76,8	84,5	84,1	71,3
Jan-03	92,1	87,9	83,4	79,6	135,9	129,7	111,0	105,9	79,0	75,4	90,0	85,9	78,5
Feb-03	95,9	90,2	85,7	80,6	147,5	138,8	111,0	104,5	85,4	80,4	96,1	90,4	79,7
Mar-03	95,4	89,5	84,2	79,0	145,0	136,0	111,0	104,1	91,0	85,3	99,1	93,0	78,2
Apr-03	92,1	86,1	80,7	75,4	131,9	123,3	111,0	103,7	91,6	85,6	98,6	92,1	78,8
May-03	95,7	83,8	84,3	73,8	137,3	120,1	111,0	97,2	92,4	80,9	103,0	90,2	79,8
Jun-03	97,3	84,6	85,4	74,2	141,1	122,6	111,0	96,5	93,4	81,2	105,6	91,8	79,7
Jul-03	98,1	87,5	87,1	77,7	143,7	128,1	111,0	98,9	92,0	82,0	103,6	92,3	83,4
Aug-03	100,3	91,3	88,6	80,6	145,8	132,6	111,0	101,0	88,8	80,8	108,5	98,7	82,6
Sep-03	101,3	91,5	87,9	79,4	149,2	134,7	111,0	100,3	87,5	79,0	113,5	102,6	88,5
Oct-03	106,4	92,3	92,8	80,5	155,2	134,6	111,0	96,2	91,9	79,7	120,5	104,5	95,1
Nov-03	110,6	95,8	96,7	83,7	160,7	139,2	111,0	96,2	101,4	87,9	126,7	109,7	96,3
Dec-03	118,2	97,5	101,7	83,9	169,7	140,0	111,0	91,6	110,3	91,0	143,6	118,5	106,9
Jan-04	136,2	109,4	113,8	91,4	163,8	131,7	131,6	105,8	147,1	118,2	170,7	137,2	112,7
Feb-04	142,2	114,0	125,4	100,5	162,3	130,1	131,6	105,5	156,1	125,1	170,2	136,5	122,1
Mar-04	147,5	121,9	131,6	108,8	169,9	140,5	131,6	108,8	159,2	131,6	174,7	144,5	126,3
Apr-04	159,9	135,2	131,6	111,3	168,1	142,2	131,6	111,3	161,5	136,6	218,9	185,1	122,0
May-04	148,7	125,6	124,0	104,7	155,9	131,6	131,6	111,1	160,1	135,2	198,2	167,3	125,1
Jun-04	159,8	133,5	124,3	103,8	156,3	130,5	131,6	109,9	158,2	132,1	236,6	197,6	116,2
Jul-04	160,2	132,4	128,2	106,0	157,1	129,8	131,6	108,8	154,7	127,8	230,0	190,1	123,7
Aug-04	163,6	136,2	128,6	107,1	162,3	135,2	131,6	109,6	155,3	129,3	239,8	199,6	122,1
Sep-04	165,2	137,1	130,8	108,5	163,1	135,3	131,6	109,2	157,5	130,7	241,0	200,0	136,8

BGR Metallpreisindex

BGR-MPI:	Gesamtindex		Bunt-, Leichtmetalle		Edelmetalle		Eisen, Stahl		Strategische Metalle		Stahlveredler		CRB Metals Subindex (Jan 2000 = 100)
	US\$-Basis	€-Basis	US\$-Basis	€-Basis	US\$-Basis	€-Basis	US\$-Basis	€-Basis	US\$-Basis	€-Basis	US\$-Basis	€-Basis	
Oct-04	179,0	145,3	136,4	110,7	164,2	133,3	131,6	106,8	153,1	124,2	278,5	226,0	134,5
Nov-04	186,4	145,4	139,4	108,8	167,6	130,7	131,6	102,7	138,8	108,3	297,4	232,1	140,8
Dec-04	195,6	147,9	141,0	106,6	167,5	126,6	131,6	99,5	132,5	100,1	326,8	247,1	138,2
Jan-05	252,4	195,0	142,2	109,9	161,3	124,6	225,8	174,5	143,0	110,5	469,2	362,5	139,6
Feb-05	238,3	185,6	146,3	113,9	162,6	126,7	225,8	175,9	155,3	120,9	416,2	324,2	144,3
Mar-05	260,7	200,2	152,4	117,1	164,3	126,2	225,8	173,4	164,6	126,4	478,7	367,6	142,9
Apr-05	266,7	208,9	150,2	117,7	163,4	128,0	225,8	176,9	200,4	157,0	502,3	393,6	143,0
May-05	272,8	217,9	142,6	113,8	162,9	130,1	225,8	180,3	218,1	174,1	534,9	427,1	141,4
Jun-05	274,8	229,0	149,6	124,7	166,3	138,6	225,8	188,1	221,1	184,2	528,7	440,6	139,6
Jul-05	249,1	209,8	151,7	127,8	165,5	139,4	225,8	190,1	200,9	169,2	441,7	372,0	141,2
Aug-05	244,4	201,5	159,4	131,4	170,4	140,5	225,8	186,2	187,9	155,0	412,4	340,1	141,3
Sep-05	259,2	214,4	161,0	133,2	175,5	145,1	225,8	186,7	197,9	163,7	456,2	377,3	141,4
Oct-05	255,7	215,8	169,2	142,8	180,5	152,3	225,8	190,5	203,0	171,3	430,1	362,9	142,4
Nov-05	250,4	215,4	178,2	153,3	187,1	160,9	225,8	194,2	198,9	171,1	396,0	340,6	143,7
Dec-05	247,5	211,6	192,9	164,9	192,8	164,9	225,8	193,0	203,9	174,3	361,0	308,6	170,3
Jan-06	237,0	198,5	212,8	178,3	212,2	177,7	268,7	225,0	271,0	227,0	308,1	258,1	186,1
Feb-06	247,0	209,8	223,2	189,5	216,9	184,1	268,7	228,1	271,2	230,3	322,3	273,7	190,3
Mar-06	247,9	209,0	227,8	192,1	219,5	185,1	268,7	226,6	291,4	245,8	312,0	263,1	203,8
Apr-06	282,9	233,7	276,7	228,6	237,8	196,4	268,7	222,0	271,9	224,6	325,6	268,9	231,1
May-06	331,7	263,3	336,6	267,2	271,6	215,6	268,7	213,3	262,3	208,2	364,4	289,3	247,4
Jun-06	305,2	244,6	299,7	240,2	248,7	199,3	268,7	215,3	239,1	191,6	358,1	287,0	242,3
Jul-06	323,9	258,9	317,8	254,0	256,0	204,6	268,7	214,7	265,4	212,1	389,4	311,2	240,7
Aug-06	330,2	261,3	316,9	250,7	256,6	203,0	268,7	212,6	270,8	214,3	420,4	332,7	238,3
Sep-06	329,5	262,4	315,4	251,2	247,8	197,4	268,7	214,0	302,6	241,0	425,5	338,9	246,1
Oct-06	331,2	266,2	319,5	256,8	234,7	188,6	268,7	216,0	292,1	234,8	427,9	343,9	267,3
Nov-06	328,2	258,3	310,3	244,2	251,3	197,7	268,7	211,4	299,8	236,0	432,3	340,2	266,1
Dec-06	324,7	249,1	302,0	231,7	246,8	189,4	268,7	206,1	318,0	243,9	442,1	339,2	268,0
Jan-07	308,4	240,5	265,9	207,4	272,4	212,4	294,2	229,4	382,7	298,4	417,0	325,2	261,8
Feb-07	317,8	246,4	263,9	204,6	286,3	222,0	294,2	228,1	394,3	305,7	451,0	349,7	275,2

BGR Metallpreisindex

BGR-MPI:	Gesamtindex		Bunt-, Leichtmetalle		Edelmetalle		Eisen, Stahl		Strategische Metalle		Stahlveredler		CRB Metals Subindex (Jan 2000 = 100)
	US\$-Basis	€-Basis	US\$-Basis	€-Basis	US\$-Basis	€-Basis	US\$-Basis	€-Basis	US\$-Basis	€-Basis	US\$-Basis	€-Basis	
Mar-07	349,2	267,3	287,0	219,7	287,4	220,0	294,2	225,2	406,7	311,4	517,3	396,0	298,7
Apr-07	380,2	285,1	330,6	247,9	300,3	225,3	294,2	220,7	401,7	301,3	532,8	399,6	308,9
May-07	386,0	289,6	330,6	248,1	300,3	225,3	294,2	220,7	395,6	296,8	554,4	415,9	303,5
Jun-07	363,9	274,9	322,7	243,8	296,8	224,2	294,2	222,3	392,6	296,6	490,8	370,8	310,8
Jul-07	362,4	267,8	342,9	253,4	298,8	220,8	294,2	217,4	370,8	274,1	440,5	325,5	329,0
Aug-07	341,1	253,9	323,1	240,5	292,9	218,0	294,2	218,9	389,8	290,1	406,6	302,6	324,3
Sep-07	345,7	252,2	322,8	235,5	303,3	221,2	294,2	214,6	403,0	294,0	420,3	306,6	331,0
Oct-07	360,3	256,7	339,0	241,5	322,2	229,6	294,2	209,6	398,4	283,8	431,9	307,7	337,0
Nov-07	341,8	236,0	302,7	209,0	336,5	232,3	294,2	203,1	401,7	277,3	436,0	301,0	317,1
Dec-07	323,4	225,0	282,9	196,8	342,1	238,0	294,2	204,7	414,2	288,2	408,5	284,2	313,6
Jan-08	359,6	247,7	295,9	203,8	354,7	244,3	488,4	336,4	491,0	338,2	434,9	299,5	333,1
Feb-08	394,7	271,3	330,6	227,2	421,4	289,7	488,4	335,7	561,8	386,2	470,1	323,1	365,6
Mar-08	415,6	271,3	353,1	230,5	442,4	288,8	488,4	318,8	528,0	344,7	496,8	324,3	364,1
Apr-08	419,7	270,1	358,9	231,0	423,9	272,8	488,4	314,3	509,7	328,0	510,9	328,8	398,3
May-08	414,0	269,8	346,8	226,0	433,1	282,2	488,4	318,2	521,1	339,6	508,1	331,1	358,5
Jun-08	409,3	266,8	340,4	221,9	433,3	282,4	488,4	318,3	504,4	328,7	502,2	327,3	354,7
Jul-08	406,3	261,2	347,4	223,3	422,5	271,6	488,4	313,9	481,3	309,4	481,5	309,5	347,4
Aug-08	374,9	253,8	315,4	213,5	332,3	224,9	488,4	330,6	442,4	299,5	467,6	316,6	313,5
Sep-08	354,2	249,9	289,8	204,4	292,8	206,6	488,4	344,5	456,3	321,9	457,4	322,7	271,7
Oct-08	288,2	219,3	213,1	162,1	225,2	171,4	488,4	371,6	389,4	296,3	385,3	293,2	162,3
Nov-08	232,5	185,1	168,2	133,9	200,3	159,5	488,4	388,8	312,8	249,0	267,6	213,1	153,7
Dec-08	219,0	165,1	138,6	104,4	206,1	155,3	562,1	423,7	325,6	245,4	239,1	180,2	151,0
Jan-09	234,4	179,4	146,5	112,2	261,7	200,3	582,4	445,9	374,7	286,9	241,9	185,2	160,0
Feb-09	237,1	188,0	147,4	116,9	284,2	225,3	607,1	481,4	368,6	292,3	216,2	171,4	160,1
Mar-09	230,2	178,8	162,7	126,4	284,9	221,3	514,6	399,7	301,2	234,0	194,6	151,1	165,8
Apr-09	239,7	184,2	187,4	144,0	285,1	219,1	480,2	369,0	310,8	238,8	190,6	146,5	184,0
May-09	250,6	186,1	194,9	144,7	288,1	214,0	503,5	373,9	318,8	236,7	209,4	155,5	205,8
Jun-09	276,2	199,7	213,5	154,4	299,2	216,4	575,6	416,3	315,6	228,2	230,5	166,7	218,5
Jul-09	297,0	213,7	221,3	159,3	293,7	211,3	674,3	485,2	323,2	232,6	251,0	180,6	245,2

BGR Metallpreisindex

BGR-MPI:	Gesamtindex		Bunt-, Leichtmetalle		Edelmetalle		Eisen, Stahl		Strategische Metalle		Stahlveredler		CRB Metals Subindex (Jan 2000 = 100)
	US\$-Basis	€-Basis	US\$-Basis	€-Basis	US\$-Basis	€-Basis	US\$-Basis	€-Basis	US\$-Basis	€-Basis	US\$-Basis	€-Basis	
Aug-09	344,7	244,9	259,5	184,3	302,7	215,0	784,5	557,4	364,2	258,8	307,6	218,5	253,3
Sep-09	323,5	225,2	261,1	181,7	313,8	218,5	648,3	451,3	352,5	245,4	277,8	193,4	270,1
Oct-09	333,8	228,4	265,9	181,9	327,4	224,0	697,1	477,0	321,8	220,2	271,7	185,9	280,3
Nov-09	357,6	243,1	280,5	190,7	352,7	239,8	797,3	541,9	333,6	226,8	259,4	176,3	277,6
Dec-09	374,3	259,6	295,5	205,0	359,2	249,1	845,4	586,4	332,6	230,7	261,2	181,2	312,6
Jan-10	407,2	289,2	306,4	217,7	241,3	171,4	1011,3	718,3	382,2	271,5	276,0	196,1	298,7
Feb-10	397,5	294,4	282,8	209,5	232,8	172,5	1025,1	759,2	394,6	292,3	291,6	216,0	304,3
Mar-10	433,9	324,1	306,4	228,9	256,7	191,8	1122,7	838,7	391,1	292,2	322,1	240,6	327,8
Apr-10	489,7	370,3	318,7	241,0	295,8	223,7	1385,3	1047,5	394,4	298,3	352,5	266,6	320,1
May-10	445,0	359,0	280,5	226,3	240,7	194,2	1296,0	1045,6	392,7	316,8	325,7	262,7	286,8
Jun-10	410,7	341,0	265,7	220,6	197,8	164,2	1153,7	957,9	398,3	330,7	319,5	265,2	276,9
Jul-10	391,5	310,8	275,7	218,9	199,1	158,0	1014,9	805,7	393,5	312,3	299,5	237,7	300,1
Aug-10	431,7	339,4	298,8	234,9	198,1	155,8	1167,4	917,8	382,7	300,9	312,8	245,9	314,1
Sep-10	437,9	339,7	314,9	244,3	198,5	154,0	1129,6	876,3	414,9	321,9	324,5	251,7	338,7
Oct-10	465,8	339,7	340,3	248,2	212,0	154,6	1192,6	869,9	467,9	341,3	335,1	244,4	343,0
Nov-10	484,1	359,2	344,9	255,9	208,1	154,4	1289,6	956,9	516,9	383,6	338,2	251,0	346,9
Dec-10	509,4	390,6	367,0	281,4	207,8	159,3	1353,7	1038,0	553,2	424,2	348,5	267,3	388,7
Jan-11	590,7	448,2	385,9	292,8	1305,3	990,4	1442,8	1094,7	613,9	465,8	378,7	287,3	412,8
Feb-11	615,0	456,7	399,0	296,3	1322,5	982,2	1503,5	1116,6	645,7	479,5	400,0	297,1	421,3
Mar-11	576,0	417,1	388,6	281,4	1643,5	1190,1	1360,3	985,0	695,2	503,4	399,2	289,0	419,6
Apr-11	589,6	413,8	388,6	272,7	1861,9	1306,9	1439,8	1010,6	699,3	490,8	396,7	278,5	415,7
May-11	570,5	403,1	367,3	259,4	1867,1	1319,1	1422,5	1004,9	720,2	508,8	384,9	271,9	405,1
Jun-11	558,2	393,3	369,8	260,5	1903,4	1341,0	1372,5	967,0	711,9	501,6	366,3	258,1	401,9
Jul-11	426,1	302,8	389,7	277,0	2064,6	1467,2	674,3	479,2	668,9	475,4	362,3	257,5	416,4
Aug-11	427,1	301,9	365,3	258,2	2523,4	1783,4	784,5	554,4	693,6	490,2	353,4	249,8	384,7
Sep-11	380,1	279,9	338,7	249,3	2606,3	1918,7	648,3	477,2	712,1	524,3	343,7	253,0	333,9
Oct-11	365,1	270,0	302,3	223,6	2523,1	1866,1	697,1	515,6	699,8	517,6	326,7	241,6	345,6
Nov-11	385,1	288,0	307,1	229,6	2628,9	1965,8	797,3	596,2	665,8	497,9	313,6	234,5	333,4
Dec-11	394,9	303,8	306,1	235,4	2511,5	1931,8	845,4	650,2	654,3	503,3	311,0	239,2	323,6

BGR Metallpreisindex

BGR-MPI:	Gesamtindex		Bunt-, Leichtmetalle		Edelmetalle		Eisen, Stahl		Strategische Metalle		Stahlveredler		CRB Metals Subindex (Jan 2000 = 100)
	US\$-Basis	€-Basis	US\$-Basis	€-Basis	US\$-Basis	€-Basis	US\$-Basis	€-Basis	US\$-Basis	€-Basis	US\$-Basis	€-Basis	
Jan-12	415,9	326,7	321,6	252,6	994,4	781,1	1011,3	794,4	637,3	500,6	328,0	257,6	372,6
Feb-12	428,3	328,3	336,1	257,6	1040,9	797,9	1025,1	785,8	646,1	495,3	340,7	261,1	366,8
Mar-12	448,2	344,2	335,6	257,7	981,3	753,5	1122,7	862,1	685,9	526,7	335,9	257,9	357,4
Apr-12	454,0	349,7	326,5	251,5	971,2	748,0	1186,3	913,6	717,7	552,8	335,2	258,1	355,4
May-12	432,5	342,8	313,8	248,7	935,9	741,9	1114,2	883,2	719,8	570,5	328,3	260,2	330,4
Jun-12	412,2	333,6	294,4	238,3	944,8	764,6	1085,2	878,2	718,9	581,8	322,1	260,7	318,1
Jul-12	407,9	336,5	299,3	246,9	943,8	778,6	1055,4	870,7	670,7	553,3	308,9	254,9	306,1
Aug-12	374,1	305,9	295,7	241,7	972,4	794,9	913,7	746,9	604,6	494,3	288,2	235,6	327,1
Sep-12	368,9	290,9	321,1	253,2	1050,1	828,0	801,1	631,7	603,7	476,0	299,0	235,8	350,3
Oct-12	397,0	310,2	319,5	249,6	1043,9	815,6	967,0	755,5	595,0	464,9	289,5	226,2	319,3
Nov-12	387,1	305,9	307,2	242,8	1042,9	824,1	966,3	763,6	582,2	460,1	281,3	222,3	343,7
Dec-12	403,9	312,1	320,3	247,5	1003,9	775,7	985,2	761,3	585,5	452,4	294,5	227,6	354,9
Jan-13	477,2	364,0	321,0	244,9	248,1	189,3	1206,0	920,0	559,5	426,8	297,3	226,8	364,8
Feb-13	480,4	364,5	322,6	244,8	268,7	203,9	1246,3	945,7	592,6	449,7	250,8	190,3	352,1
Mar-13	439,7	343,8	304,6	238,2	240,4	188,0	1099,8	860,0	571,4	446,8	242,0	189,2	347,5
Apr-13	429,4	334,2	287,3	223,6	224,5	174,7	1112,0	865,3	603,3	469,5	236,9	184,3	330,7
May-13	415,6	324,5	287,0	224,1	233,0	182,0	1033,8	807,3	650,1	507,7	239,9	187,3	330,5
Jun-13	391,6	301,0	280,8	215,8	230,2	176,9	928,8	713,8	664,6	510,8	235,0	180,6	319,3
Jul-13	401,4	311,1	275,6	213,6	230,0	178,3	1004,1	778,2	680,1	527,1	230,4	178,5	323,6
Aug-13	427,1	325,3	287,6	219,0	254,1	193,5	1095,7	834,5	668,2	508,9	231,8	176,5	338,5
Sep-13	425,2	322,9	287,5	218,3	243,7	185,1	1089,2	827,1	670,4	509,2	230,2	174,8	342,1
Oct-13	420,0	312,3	287,6	213,8	232,5	172,9	1064,4	791,3	640,9	476,5	228,0	169,5	343,4
Nov-13	422,5	317,4	282,4	212,1	242,7	182,3	1097,5	824,5	615,4	462,3	223,2	167,7	345,4
Dec-13	423,9	313,6	287,1	212,4	230,1	170,2	1090,0	806,3	612,1	452,8	224,9	166,3	361,3
Jan-14	393,6	293,2	280,2	208,7	206,3	153,6	1034,0	770,1	656,5	488,9	292,8	218,1	353,3
Feb-14	380,7	282,6	275,3	204,3	189,4	140,6	974,7	723,4	653,8	485,2	294,0	218,2	357,2
Mar-14	360,4	264,3	261,6	191,8	198,3	145,4	894,5	656,0	652,0	478,1	300,5	220,4	345,6
Apr-14	368,7	270,6	264,3	193,9	202,9	148,9	921,8	676,5	643,6	472,3	317,0	232,6	350,3
May-14	357,2	263,7	269,2	198,8	214,5	158,3	809,7	597,7	617,3	455,7	330,4	243,9	350,1

BGR Metallpreisindex

BGR-MPI:	Gesamtindex		Bunt-, Leichtmetalle		Edelmetalle		Eisen, Stahl		Strategische Metalle		Stahlveredler		CRB Metals Subindex (Jan 2000 = 100)
	US\$-Basis	€-Basis	US\$-Basis	€-Basis	US\$-Basis	€-Basis	US\$-Basis	€-Basis	US\$-Basis	€-Basis	US\$-Basis	€-Basis	
Jun-14	347,0	258,8	269,0	200,6	215,1	160,4	746,6	556,8	618,9	461,6	327,3	244,1	346,7
Jul-14	358,7	268,5	281,2	210,5	219,9	164,6	772,7	578,5	613,2	459,1	321,2	240,5	361,8
Aug-14	353,0	268,7	280,4	213,5	214,3	163,2	745,1	567,2	591,7	450,4	315,6	240,2	356,2
Sep-14	335,1	263,3	274,4	215,6	199,6	156,8	664,7	522,3	591,5	464,8	308,8	242,6	342,9
Oct-14	323,8	259,0	268,2	214,5	170,3	136,3	647,5	517,9	566,6	453,2	283,9	227,1	339,4
Nov-14	314,4	255,5	269,3	218,9	166,1	135,0	591,1	480,4	532,6	432,9	272,7	221,7	327,4
Dec-14	300,2	246,8	257,3	211,5	164,4	135,1	556,9	457,9	510,7	419,9	266,8	219,3	318,4
Jan-15	276,0	240,7	233,6	203,8	292,7	255,3	544,9	475,3	480,1	418,8	251,9	219,7	306,8
Feb-15	267,6	239,0	230,1	205,5	285,0	254,5	504,5	450,6	472,2	421,8	244,7	218,5	284,0
Mar-15	263,7	246,7	234,3	219,1	272,7	255,1	458,6	429,0	479,9	448,9	242,6	226,9	279,8
Apr-15	263,0	247,3	240,5	226,1	274,8	258,4	416,1	391,3	487,8	458,7	237,2	223,1	285,9
May-15	275,2	250,2	248,0	225,5	273,5	248,7	486,7	442,5	469,4	426,7	236,7	215,2	280,1
Jun-15	259,9	235,0	229,8	207,7	263,2	237,9	482,2	436,0	429,4	388,2	223,0	201,6	269,0
Jul-15	241,1	222,2	217,3	200,3	245,9	226,7	418,9	386,2	402,9	371,5	206,8	190,7	267,6
Aug-15	233,2	212,2	203,6	185,3	238,5	217,1	447,6	407,4	387,2	352,4	198,1	180,3	250,2
Sep-15	235,5	212,7	207,3	187,3	237,1	214,2	458,3	414,0	361,5	326,6	187,8	169,7	247,6
Oct-15	231,7	209,1	206,9	186,6	242,2	218,5	427,0	385,3	333,8	301,2	181,0	163,3	232,0
Nov-15	212,4	200,5	192,2	181,4	221,4	209,0	374,1	353,3	316,4	298,7	167,3	158,0	211,5
Dec-15	206,7	192,6	188,3	175,5	214,9	200,2	351,3	327,4	324,5	302,4	167,8	156,4	214,8
Jan-16	206,1	192,4	181,4	169,3	235,5	219,8	336,5	314,1	331,1	309,1	172,5	161,1	219,4
Feb-16	218,6	199,8	189,4	173,1	254,2	232,3	378,3	345,7	320,4	292,8	169,4	154,8	230,4
Mar-16	236,7	216,2	200,0	182,6	268,8	245,5	453,5	414,2	329,0	300,4	172,6	157,7	244,1
Apr-16	239,7	214,3	197,7	176,7	269,5	241,0	484,3	433,0	347,1	310,3	180,9	161,7	263,6
May-16	233,7	209,5	193,6	173,5	276,0	247,4	439,5	393,9	375,3	336,3	194,2	174,1	260,1
Jun-16	229,6	207,3	193,4	174,6	269,1	242,9	415,3	375,0	357,8	323,0	191,6	173,0	264,9
Jul-16	243,2	222,8	202,9	185,8	286,8	262,7	458,2	419,6	351,2	321,6	191,3	175,2	272,3
Aug-16	247,5	223,8	201,5	182,2	295,8	267,5	487,6	440,8	363,4	328,6	196,2	177,4	274,9
Sep-16	241,9	218,7	200,9	181,6	284,0	256,7	458,6	414,7	361,5	326,9	194,1	175,5	278,7
Oct-16	245,3	225,5	204,7	188,2	267,9	246,3	477,5	439,0	361,5	332,3	203,2	186,8	276,5

BGR Metallpreisindex

BGR-MPI:	Gesamtindex		Bunt-, Leichtmetalle		Edelmetalle		Eisen, Stahl		Strategische Metalle		Stahlveredler		CRB Metals Subindex (Jan 2000 = 100)
	US\$-Basis	€-Basis	US\$-Basis	€-Basis	US\$-Basis	€-Basis	US\$-Basis	€-Basis	US\$-Basis	€-Basis	US\$-Basis	€-Basis	
Nov-16	274,0	257,2	228,1	214,1	265,9	249,6	585,1	549,3	366,6	344,2	211,9	199,0	305,9
Dec-16	285,7	274,7	234,9	225,9	253,7	243,9	645,4	620,5	364,3	350,3	230,5	221,6	310,5
Jan-17	298,5	285,1	243,0	232,1	266,3	254,4	647,2	618,1	334,9	319,9	238,6	227,8	329,7
Feb-17	312,9	298,0	251,1	239,2	274,7	261,7	710,5	676,7	332,2	316,4	238,0	226,6	322,7
Mar-17	309,8	293,9	248,2	235,4	271,2	257,3	702,2	666,2	349,8	331,9	240,5	228,2	334,0
Apr-17	290,5	274,7	243,9	230,6	276,3	261,2	568,4	537,4	357,3	337,7	241,7	228,5	320,8
May-17	277,6	254,4	239,4	219,4	272,5	249,8	494,7	453,5	368,6	337,9	242,0	221,8	322,1
Jun-17	274,3	247,6	241,3	217,8	279,2	252,0	458,6	414,0	382,9	345,7	234,9	212,1	326,8
Jul-17	290,8	256,1	252,3	222,2	275,3	242,5	536,3	472,3	390,5	343,9	234,9	206,9	334,2
Aug-17	315,7	271,1	270,8	232,5	283,6	243,5	610,6	524,3	445,9	382,8	260,1	223,3	347,9
Sep-17	317,4	270,0	276,2	234,9	294,0	250,1	567,7	483,0	548,7	466,8	283,4	241,2	345,3
Oct-17	311,1	268,2	284,8	245,6	287,0	247,5	493,5	425,6	494,3	426,2	273,0	235,4	337,0
Nov-17	313,5	270,7	283,8	245,1	291,2	251,5	511,7	441,9	488,0	421,5	274,1	236,7	334,9
Dec-17	321,9	275,7	282,8	242,2	289,5	248,0	576,3	493,6	518,2	443,8	281,6	241,1	351,7
Jan-18	334,5	277,9	291,5	242,2	310,6	258,1	609,1	506,1	520,7	432,7	309,1	256,8	372,2
Feb-18	336,5	276,2	289,7	237,9	305,5	250,8	621,3	510,1	560,2	459,9	326,3	267,9	371,2
Mar-18	323,0	265,4	278,4	228,8	298,8	245,5	563,9	463,4	562,2	462,0	338,5	278,1	370,3
Apr-18	319,7	264,0	282,2	233,0	295,8	244,2	524,9	433,4	549,8	454,0	333,9	275,7	376,7
May-18	319,4	274,1	281,7	241,7	291,2	249,9	532,7	457,1	549,4	471,5	330,4	283,5	367,5
Jun-18	321,6	279,2	285,0	247,4	287,5	249,5	532,2	462,0	541,7	470,2	334,6	290,4	358,4
Jul-18	301,4	261,4	257,8	223,7	274,3	237,9	522,4	453,1	518,9	450,1	333,5	289,3	342,8
Aug-18	296,5	260,2	248,7	218,3	267,7	235,0	541,1	474,9	486,0	426,5	328,6	288,5	321,3
Sep-18	298,1	259,2	246,8	214,6	276,4	240,3	548,8	477,2	469,5	408,2	336,2	292,3	319,1
Oct-18	308,7	272,5	253,5	223,8	286,0	252,4	583,9	515,4	452,7	399,6	343,6	303,3	319,7
Nov-18	306,9	273,7	249,9	222,9	293,4	261,7	584,0	520,8	448,3	399,8	340,8	303,9	324,7
Dec-18	298,2	265,5	247,6	220,5	301,7	268,7	555,9	495,0	425,4	378,8	303,4	270,1	320,6
Jan-19	301,1	267,4	239,7	212,9	138,5	122,9	606,6	538,6	434,4	385,7	264,6	235,0	330,3
Feb-19	327,6	292,6	250,8	224,0	155,2	138,6	706,8	631,2	425,9	380,3	269,9	241,0	338,5
Mar-19	330,5	296,4	256,6	230,2	181,3	162,6	691,7	620,4	459,9	412,5	271,6	243,6	346,2

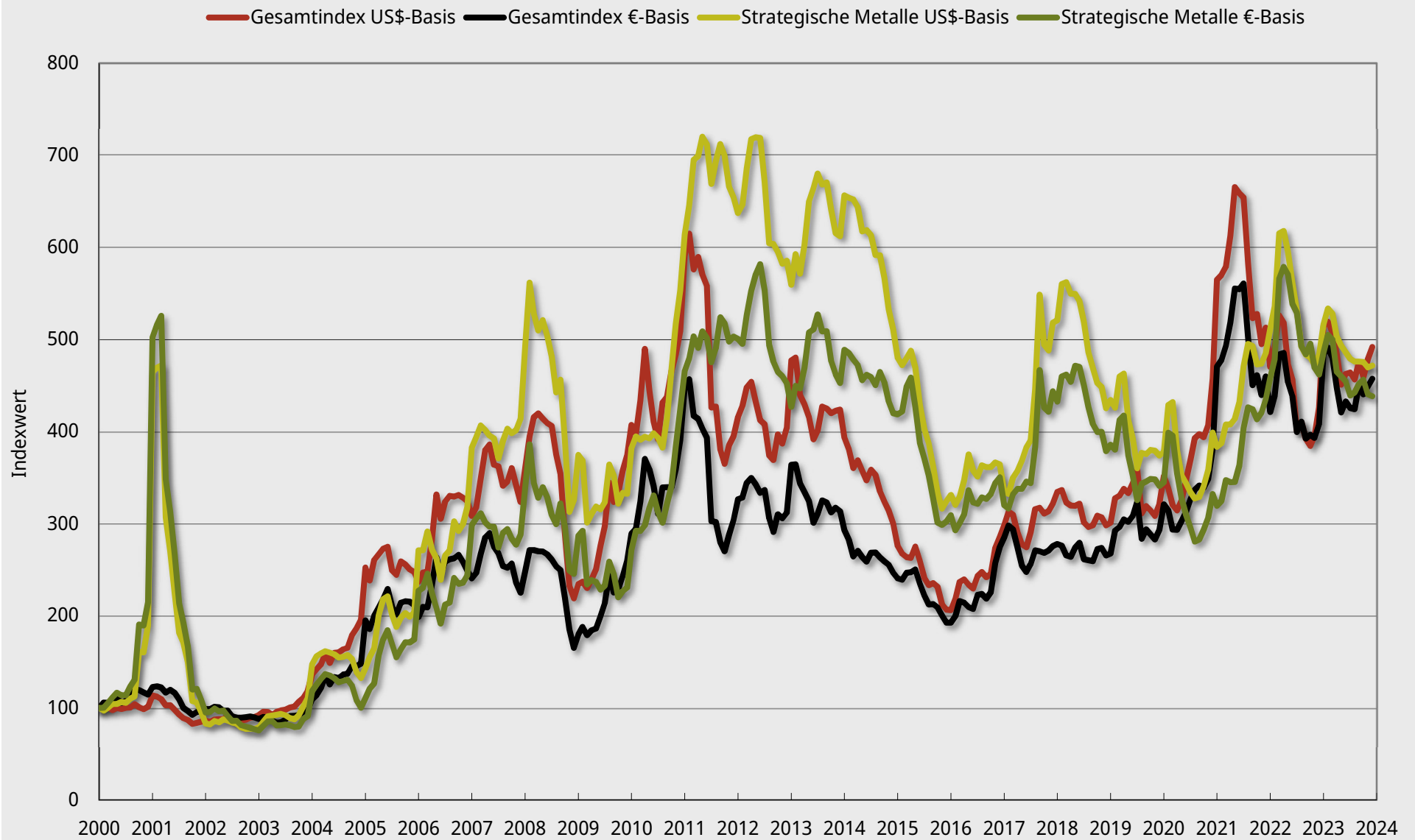
BGR Metallpreisindex

BGR-MPI:	Gesamtindex		Bunt-, Leichtmetalle		Edelmetalle		Eisen, Stahl		Strategische Metalle		Stahlveredler		CRB Metals Subindex (Jan 2000 = 100)
	US\$-Basis	€-Basis	US\$-Basis	€-Basis	US\$-Basis	€-Basis	US\$-Basis	€-Basis	US\$-Basis	€-Basis	US\$-Basis	€-Basis	
Apr-19	337,8	304,7	255,1	230,1	164,4	148,3	752,6	678,9	462,9	417,5	259,3	233,9	332,2
May-19	333,3	302,1	239,7	217,2	146,7	133,0	802,7	727,5	412,9	374,2	239,6	217,2	309,1
Jun-19	343,7	308,5	234,7	210,7	149,3	134,0	883,5	793,1	392,7	352,5	232,4	208,6	300,0
Jul-19	359,0	324,4	236,7	213,9	163,7	147,9	963,3	870,4	360,2	325,5	224,2	202,6	289,1
Aug-19	311,4	283,7	228,6	208,3	133,0	121,1	728,4	663,7	377,0	343,5	232,4	211,8	283,8
Sep-19	319,1	294,0	230,9	212,7	169,3	156,0	748,9	689,9	375,5	345,9	236,0	217,4	278,3
Oct-19	314,7	288,6	231,3	212,1	188,1	172,5	723,0	663,1	380,0	348,5	225,0	206,4	279,2
Nov-19	308,4	282,9	233,8	214,5	202,3	185,6	682,7	626,2	379,4	348,0	211,2	193,8	280,0
Dec-19	321,6	293,3	237,2	216,3	229,4	209,3	737,7	672,9	373,8	341,0	207,5	189,3	290,5
Jan-20	351,5	321,0	256,8	234,5	417,5	381,3	755,4	689,9	377,7	344,9	208,5	190,4	287,4
Feb-20	338,3	314,4	242,0	225,0	430,4	400,1	699,7	650,5	429,1	398,8	218,5	203,1	277,8
Mar-20	320,3	293,5	222,1	203,5	391,7	358,9	711,5	651,9	432,0	395,8	208,8	191,4	257,0
Apr-20	314,2	293,3	214,4	200,0	414,3	386,6	678,1	632,8	379,9	354,5	198,9	185,6	243,2
May-20	325,6	302,8	220,3	204,9	402,6	374,3	748,3	695,8	352,4	327,6	200,1	186,1	253,8
Jun-20	347,4	312,9	239,9	216,1	401,8	361,9	823,2	741,4	343,9	309,7	197,9	178,3	266,0
Jul-20	369,5	326,8	261,9	231,6	424,9	375,7	862,2	762,4	334,0	295,3	192,5	170,2	281,2
Aug-20	393,0	336,8	270,6	231,9	426,4	365,4	987,4	846,3	327,4	280,6	197,6	169,3	292,3
Sep-20	397,1	341,4	277,3	238,4	420,9	361,9	992,4	853,1	328,9	282,7	202,8	174,3	298,6
Oct-20	393,9	339,1	277,0	238,4	421,3	362,7	965,5	831,2	341,0	293,6	210,2	181,0	301,5
Nov-20	407,2	348,7	293,2	251,0	414,6	355,0	996,0	852,9	358,0	306,6	218,0	186,7	319,8
Dec-20	458,0	381,5	318,3	265,2	412,0	343,2	1245,0	1037,0	398,9	332,3	233,2	194,2	349,0
Jan-21	564,8	470,4	305,5	254,5	594,9	495,5	1357,4	1130,6	383,5	319,4	269,1	224,1	377,5
Feb-21	569,9	477,5	323,8	271,3	593,6	497,4	1333,3	1117,2	387,2	324,5	288,1	241,4	398,7
Mar-21	578,9	493,2	340,7	290,3	595,0	506,9	1341,4	1142,7	407,7	347,3	284,1	242,0	411,4
Apr-21	612,7	518,5	353,8	299,4	629,4	532,6	1445,8	1223,5	407,8	345,1	285,0	241,2	431,1
May-21	665,5	555,4	384,0	320,5	644,2	537,7	1654,6	1380,9	413,8	345,3	306,0	255,4	446,6
Jun-21	659,1	554,6	367,7	309,4	614,0	516,6	1718,4	1445,9	431,5	363,1	315,8	265,8	446,9
Jul-21	654,1	560,8	366,5	314,2	598,9	513,6	1706,1	1462,9	470,9	403,8	351,5	301,4	463,7
Aug-21	583,1	502,1	368,6	317,4	580,8	500,1	1282,4	1104,3	495,1	426,4	369,1	317,8	452,7

BGR Metallpreisindex

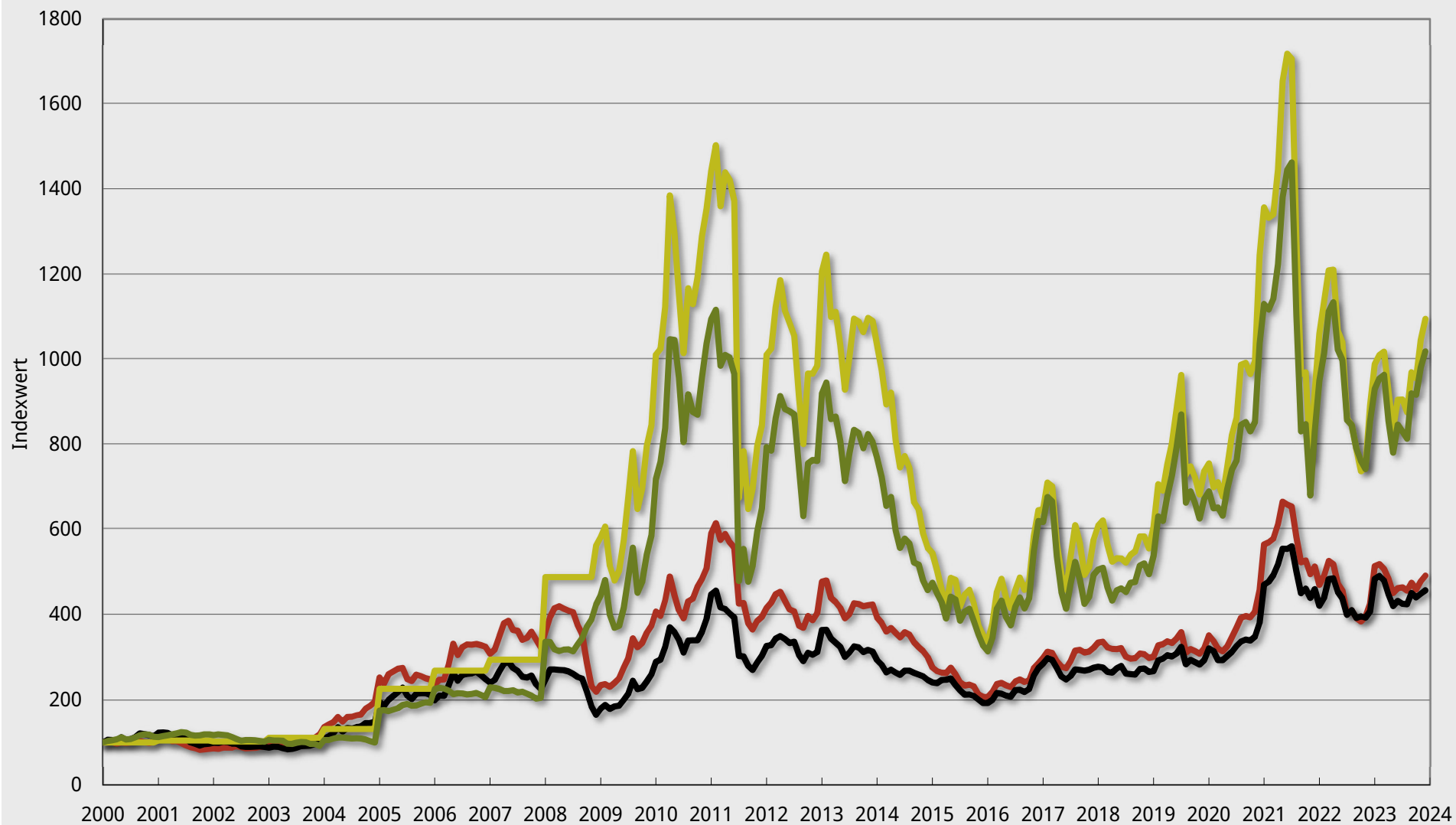
BGR-MPI:	Gesamtindex		Bunt-, Leichtmetalle		Edelmetalle		Eisen, Stahl		Strategische Metalle		Stahlveredler		CRB Metals Subindex (Jan 2000 = 100)
	US\$-Basis	€-Basis	US\$-Basis	€-Basis	US\$-Basis	€-Basis	US\$-Basis	€-Basis	US\$-Basis	€-Basis	US\$-Basis	€-Basis	
Sep-21	523,0	450,4	372,8	321,0	545,9	470,2	965,1	831,2	492,8	424,4	365,9	315,1	445,0
Oct-21	527,8	461,2	392,6	343,0	538,0	470,1	970,0	847,6	472,9	413,2	332,8	290,8	474,5
Nov-21	495,0	439,7	384,9	341,9	547,3	486,0	765,6	680,0	473,6	420,6	333,2	295,9	483,6
Dec-21	512,9	460,0	381,2	341,9	526,3	472,0	925,7	830,1	485,1	435,1	348,5	312,6	493,3
Jan-22	470,2	421,3	383,0	343,2	459,8	411,9	1060,6	950,3	511,5	458,3	362,2	324,5	489,8
Feb-22	491,5	439,3	393,9	352,1	484,5	433,0	1134,9	1014,4	535,9	478,9	375,5	335,6	503,3
Mar-22	526,2	484,0	409,8	377,0	512,8	471,8	1209,4	1112,6	615,2	566,0	498,0	458,1	544,3
Apr-22	518,1	485,5	403,7	378,2	490,4	459,5	1210,8	1134,5	617,7	578,8	512,7	480,4	525,7
May-22	473,7	453,9	363,5	348,3	466,9	447,4	1068,1	1023,5	595,6	570,7	487,8	467,4	489,4
Jun-22	456,9	438,4	345,0	331,0	460,5	441,8	1040,6	998,3	561,6	538,8	461,6	442,9	424,2
Jul-22	401,2	399,5	294,5	293,3	440,5	438,7	861,1	857,6	531,2	529,0	402,5	400,8	413,3
Aug-22	410,3	410,7	309,5	309,8	456,2	456,6	845,0	845,7	492,4	492,8	384,4	384,7	398,7
Sep-22	392,1	392,5	294,0	294,3	439,1	439,5	789,8	790,5	483,5	484,0	387,8	388,1	372,4
Oct-22	384,4	396,6	290,0	299,1	437,0	450,8	737,3	760,7	480,3	495,5	391,2	403,6	352,7
Nov-22	395,5	393,1	303,8	301,9	444,6	441,8	746,8	742,1	472,3	469,4	398,9	396,4	378,6
Dec-22	426,1	407,9	317,1	303,6	461,8	442,1	892,5	854,4	482,5	461,9	444,8	425,8	390,5
Jan-23	514,5	484,3	403,5	379,8	203,4	191,4	988,6	930,6	516,4	486,1	540,9	509,1	432,6
Feb-23	519,2	491,2	397,9	376,4	169,8	160,6	1009,8	955,3	533,6	504,8	608,1	575,3	412,2
Mar-23	507,1	480,2	389,6	368,9	179,0	169,5	1017,8	963,7	527,9	499,8	518,1	490,6	420,3
Apr-23	484,5	447,8	389,7	360,2	210,5	194,6	925,8	855,6	503,2	465,0	450,1	416,0	407,9
May-23	451,1	420,7	366,1	341,5	212,4	198,1	837,0	780,7	493,1	459,9	430,5	401,5	381,3
Jun-23	462,7	432,7	370,3	346,2	198,6	185,8	905,0	846,3	486,1	454,6	404,4	378,2	383,5
Jul-23	464,2	425,6	372,7	341,6	200,8	184,0	906,0	830,6	479,0	439,1	402,1	368,6	394,4
Aug-23	456,5	424,2	368,9	342,8	196,5	182,6	875,7	813,8	476,1	442,4	412,1	383,0	382,8
Sep-23	475,4	451,0	368,8	349,9	194,4	184,5	969,8	920,1	476,0	451,6	410,5	389,5	382,4
Oct-23	459,1	440,5	355,1	340,8	173,0	166,0	955,1	916,6	475,5	456,3	383,9	368,5	375,5
Nov-23	478,7	449,0	364,3	341,7	161,2	151,2	1046,4	981,5	469,6	440,4	359,9	337,5	378,5
Dec-23	492,0	457,4	368,9	343,0	166,7	155,0	1095,5	1018,5	471,6	438,4	359,4	334,2	398,6

MPI Subindex Strategische Metalle



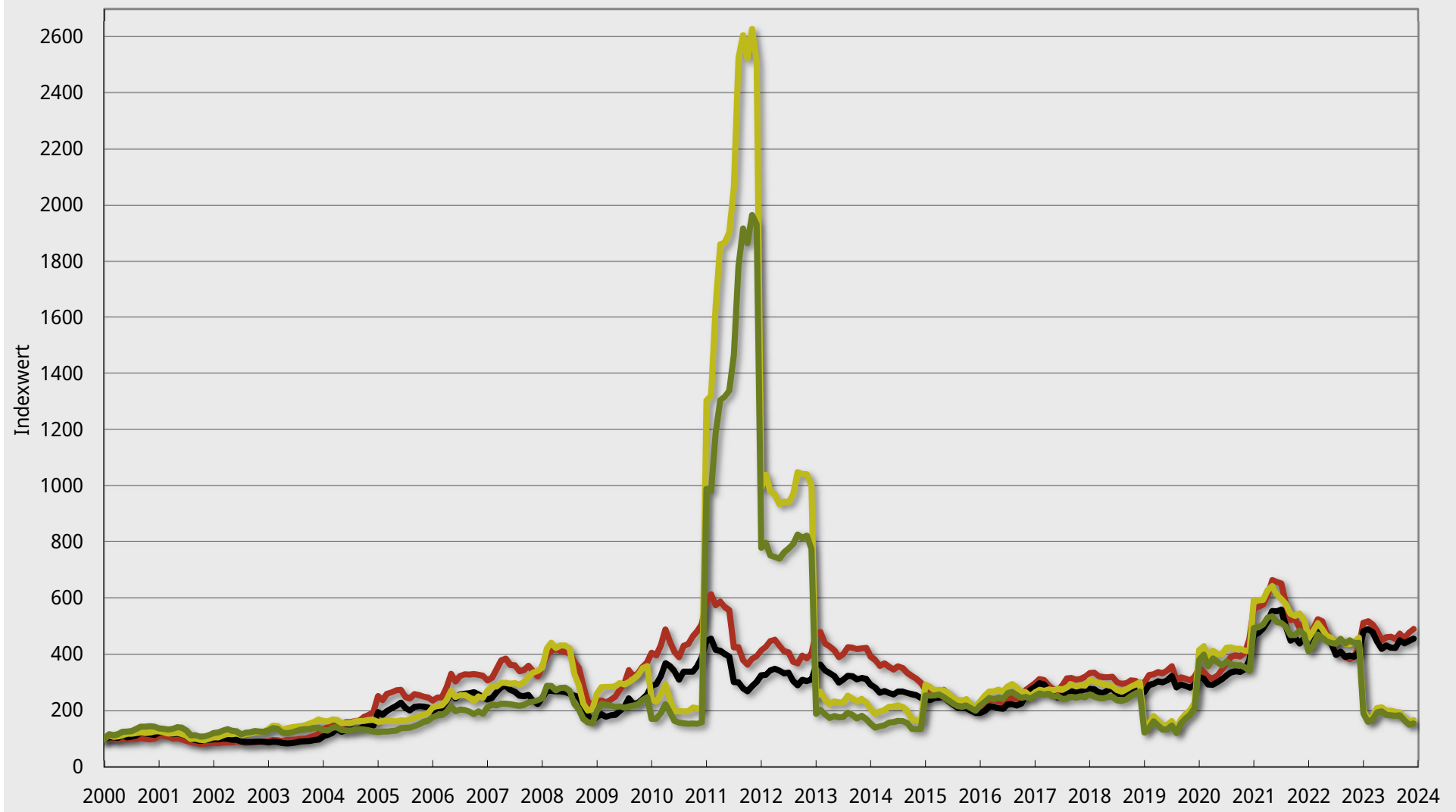
MPI Subindex Eisen und Stahl

— Gesamtindex US\$-Basis — Gesamtindex €-Basis — Eisen, Stahl US\$-Basis — Eisen, Stahl €-Basis



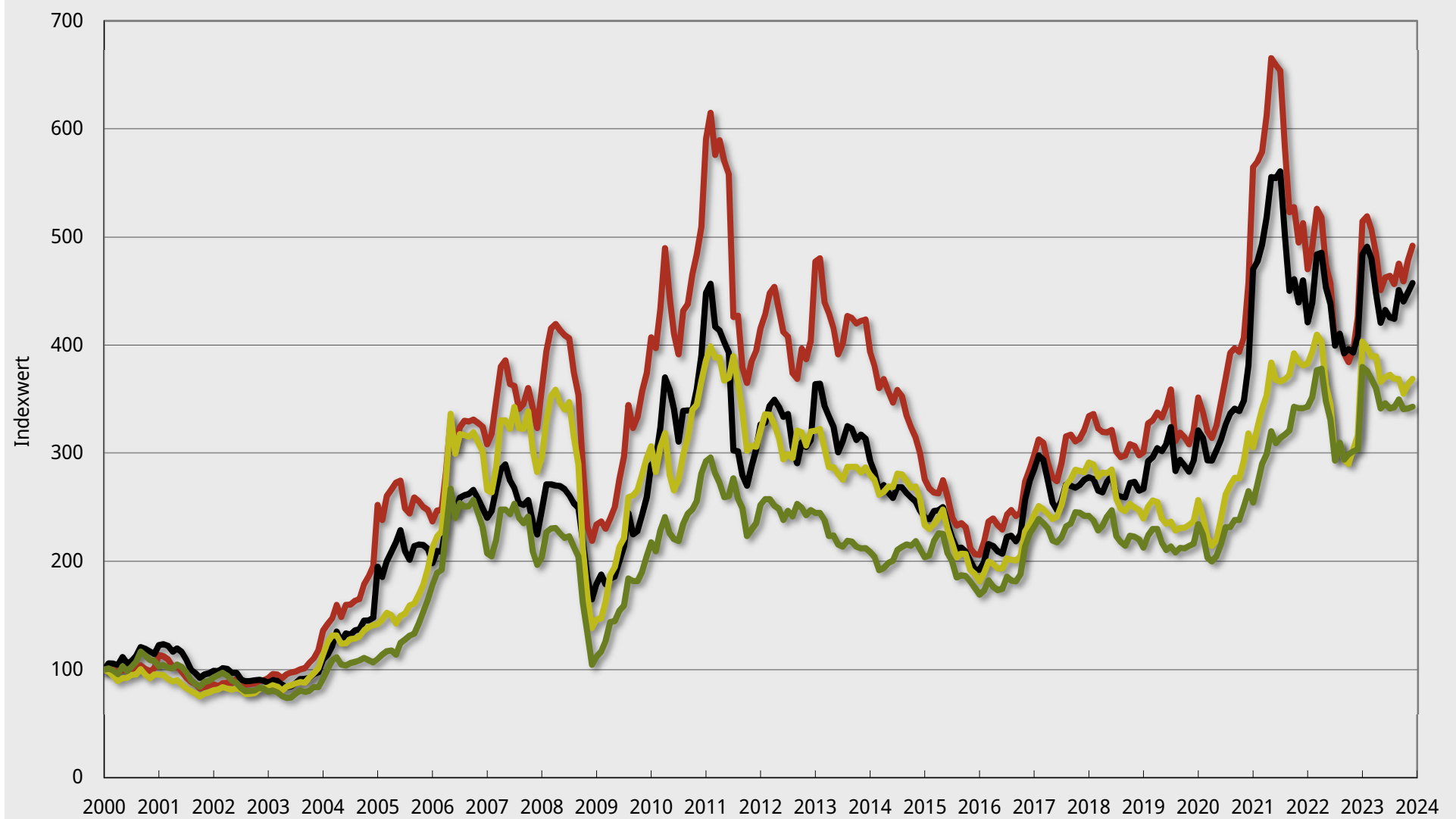
MPI Subindex Edelmetalle

— Gesamtindex US\$-Basis — Gesamtindex €-Basis — Edelmetalle US\$-Basis — Edelmetalle €-Basis

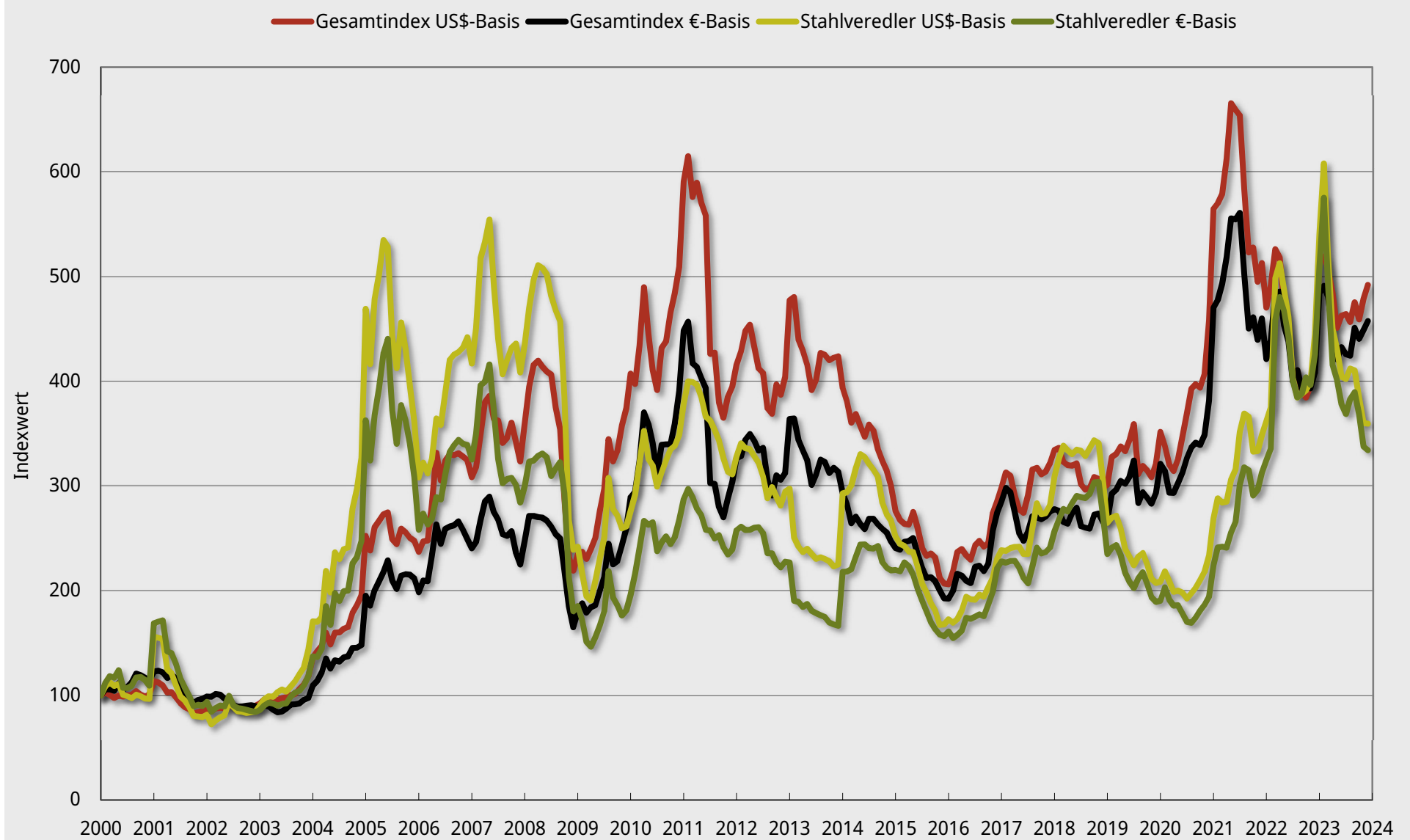


MPI Subindex Bunt- und Leichtmetalle

— Gesamtindex US\$-Basis — Gesamtindex €-Basis — Bunt-, Leichtmetalle US\$-Basis — Bunt-, Leichtmetalle €-Basis



MPI Subindex Stahlveredler



MPI und CRB Metals Subindex

