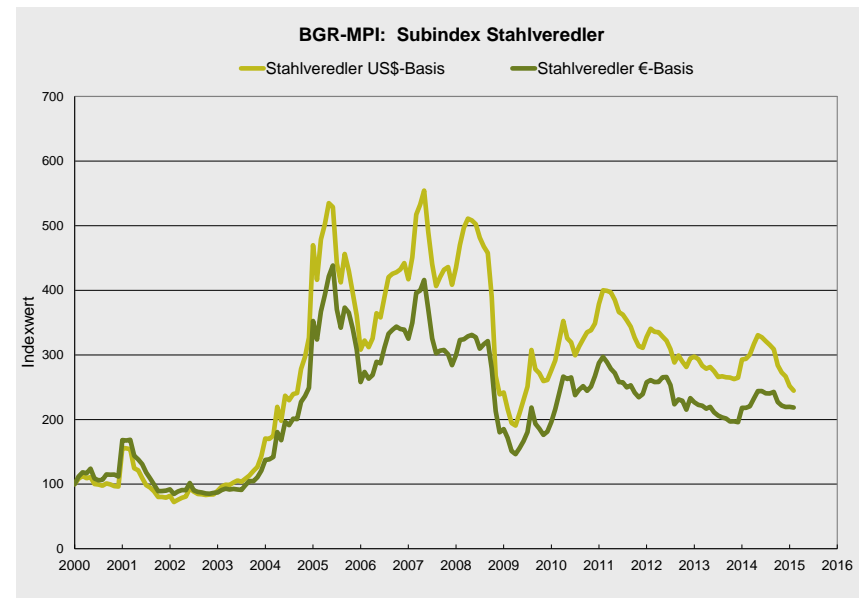
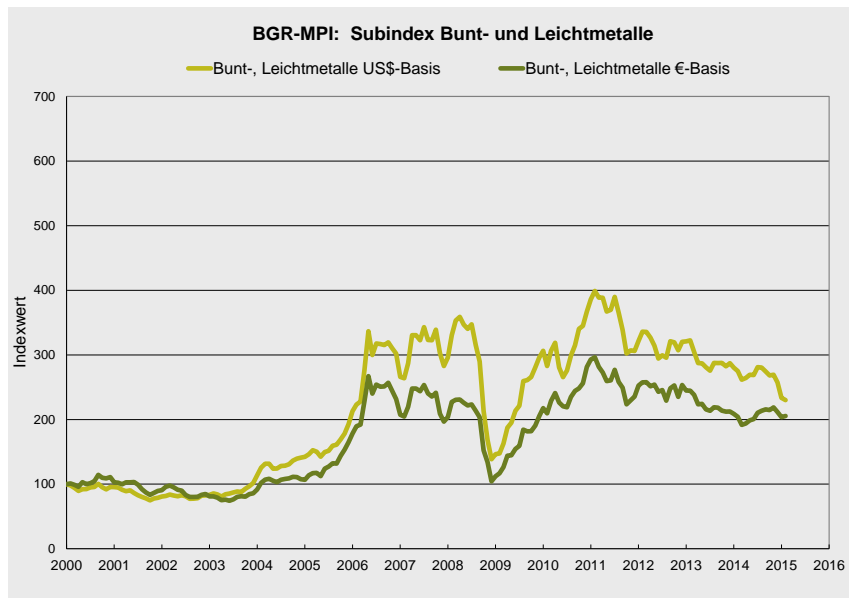
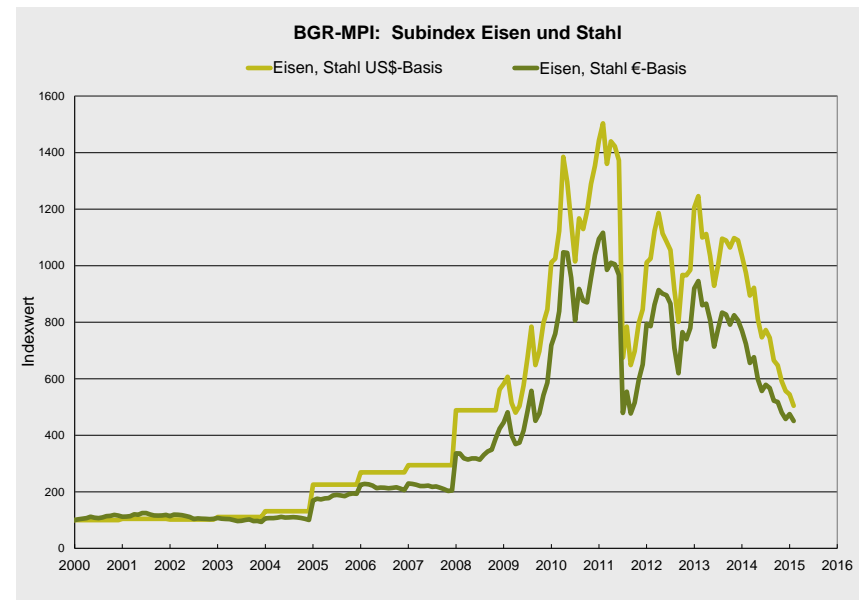
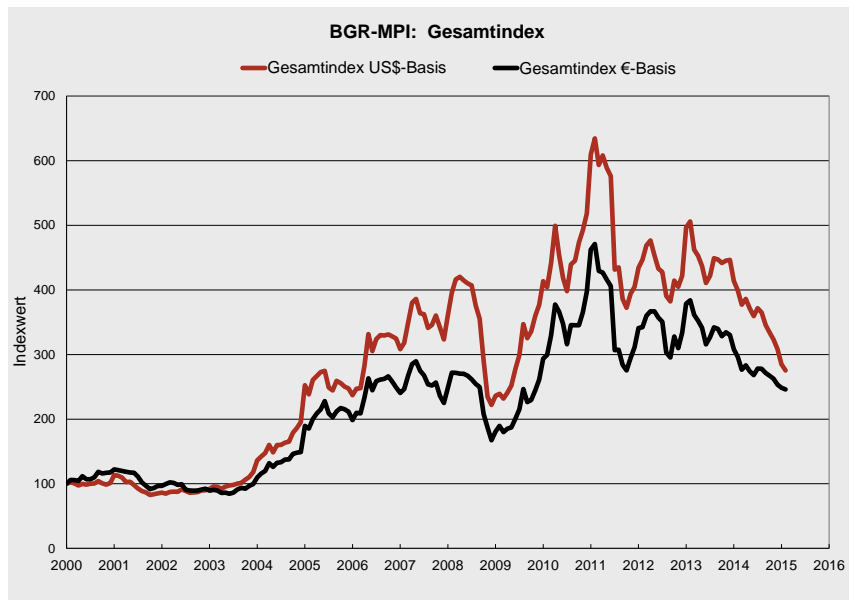
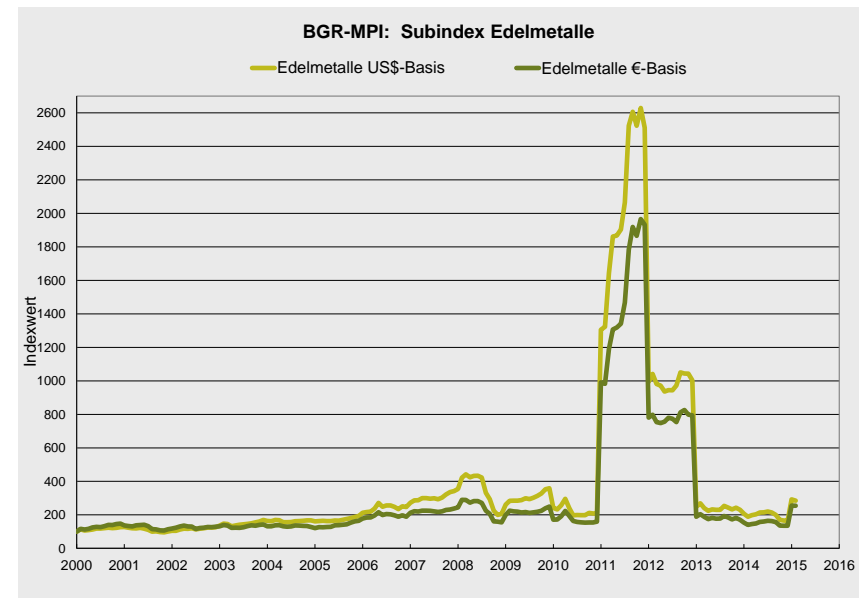
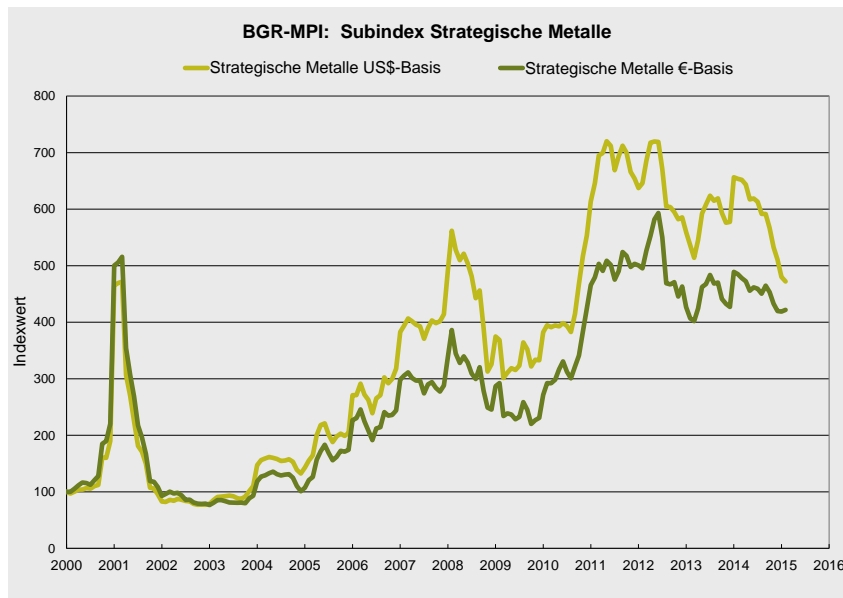


BGR Metallpreisindex März 2014 – Februar 2015

BGR-MPI	Gesamtindex		Bunt-, Leichtmetalle		Edelmetalle		Eisen, Stahl		Strategische Metalle		Stahlveredler	
	Monat	US\$-Basis	€-Basis	US\$-Basis	€-Basis	US\$-Basis	€-Basis	US\$-Basis	€-Basis	US\$-Basis	€-Basis	US\$-Basis
Mrz 2014	377,2	276,6	261,6	191,8	198,3	145,4	894,5	656,0	652,0	478,1	300,5	220,4
Apr 2014	386,1	283,3	264,3	194,0	202,9	148,9	921,8	676,6	643,6	472,3	317,0	232,6
Mai 2014	371,4	274,2	269,2	198,8	214,5	158,3	809,7	597,7	617,3	455,7	330,4	243,9
Jun 2014	359,5	268,1	269,0	200,6	215,1	160,4	746,6	556,8	618,9	461,6	327,3	244,1
Jul 2014	371,7	278,3	281,2	210,5	219,9	164,6	772,7	578,5	613,2	459,1	321,2	240,5
Aug 2014	365,3	278,1	280,4	213,5	214,3	163,2	745,1	567,2	591,7	450,4	315,6	240,2
Sep 2014	345,5	271,4	274,4	215,6	199,6	156,8	664,7	522,3	591,5	464,8	308,8	242,6
Okt 2014	334,0	267,2	268,2	214,5	170,3	136,3	647,5	517,9	566,6	453,2	283,9	227,1
Nov 2014	323,0	262,6	269,3	218,9	166,1	135,0	591,1	480,4	532,6	432,9	272,7	221,7
Dez 2014	308,2	253,4	257,3	211,5	164,4	135,1	556,9	457,9	510,7	419,9	266,8	219,3
Jan 2015	284,9	248,6	233,6	203,8	292,7	255,3	544,9	475,3	480,1	418,8	251,9	219,7
Feb 2015	275,5	246,1	230,1	205,5	285,0	254,5	504,5	450,6	472,2	421,8	244,7	218,5





Der BGR-Preisindex für Metalle (BGR-MPI) ist ein für Deutschland angepasster Rohstoffpreisindex. Er ist am deutschen Metalleinsatz ausgerichtet und spiegelt dadurch die Belastung rohstoffpreissensibler deutscher Unternehmen wieder. Die Zusammensetzung entspricht den deutschen Wareneinfuhren von metallischen Rohstoffen. Die 20 Metalle, die den Gesamtindex bilden, werden in fünf Subindizes unterteilt: Eisen und Stahl, Bunt- und Leichtmetalle (Blei, Kupfer, Aluminium, Zink, Zinn und Magnesium), Stahlveredler (Nickel, Molybdän, Wolfram, Tantal, Kobalt, Silizium, Vanadium, Titan und Mangan), Strategische Metalle (Kobalt, Wolfram und Tantal) und Edelmetalle (Gold, Platin und Silber).

Weitere Hintergrundinformationen, Daten und Abbildungen zum BGR-Preisindex finden sich unter:
http://www.bgr.bund.de/DE/Themen/Min_rohstoffe/Produkte/produkte_node.html?tab=Rohstoffpreise