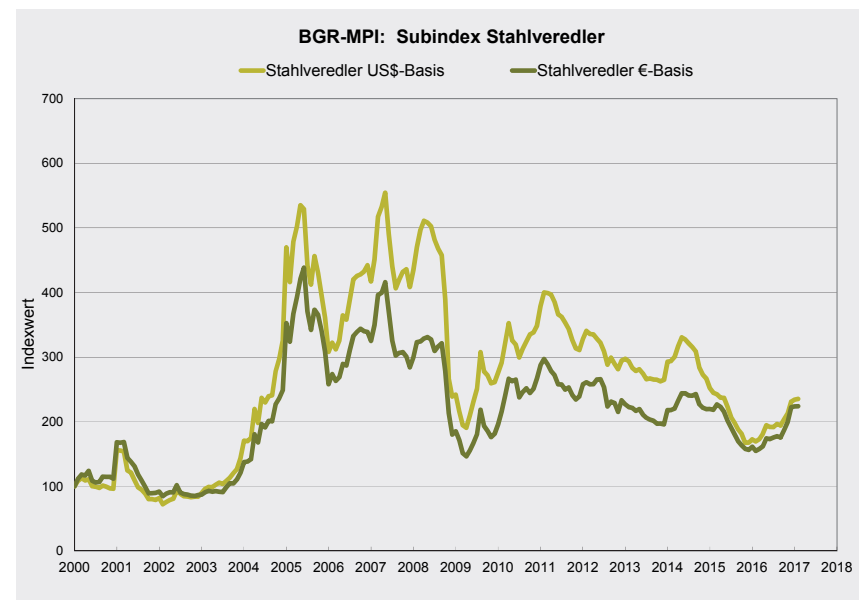
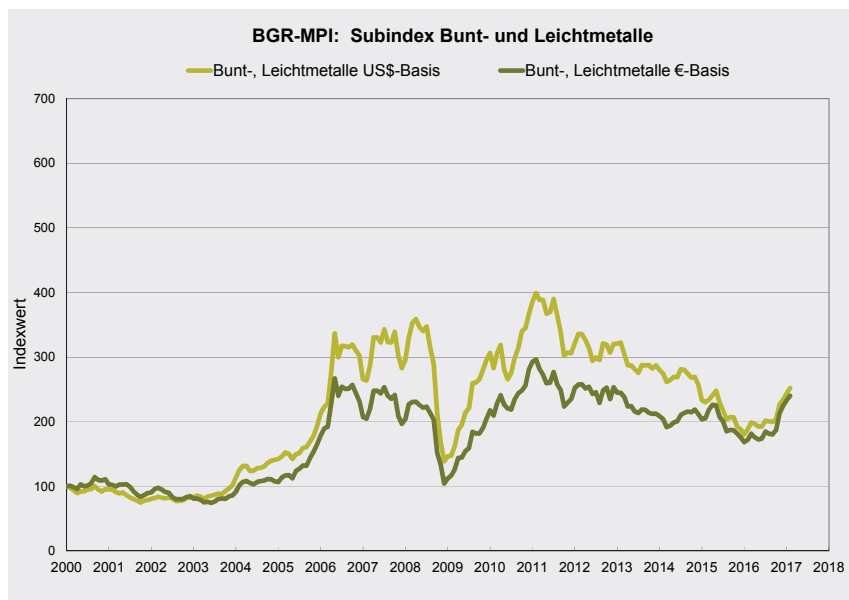
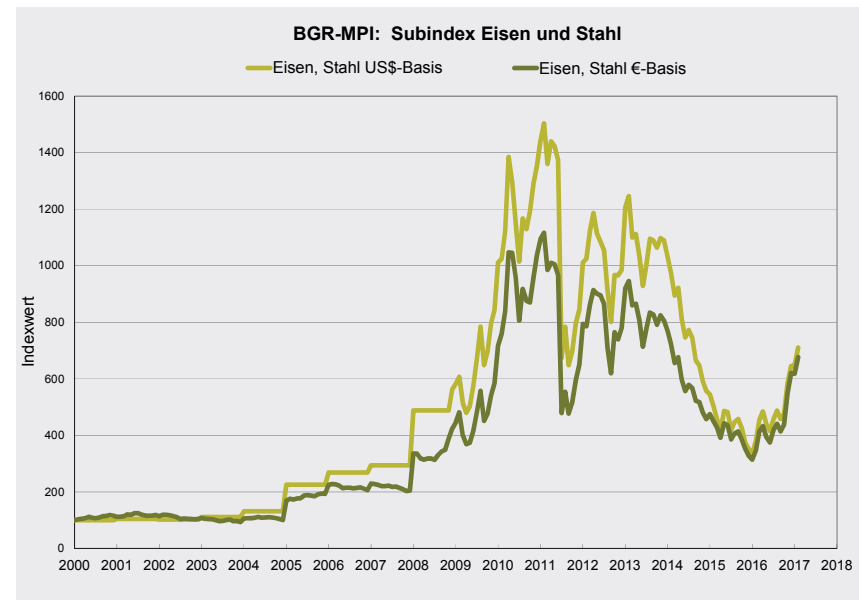
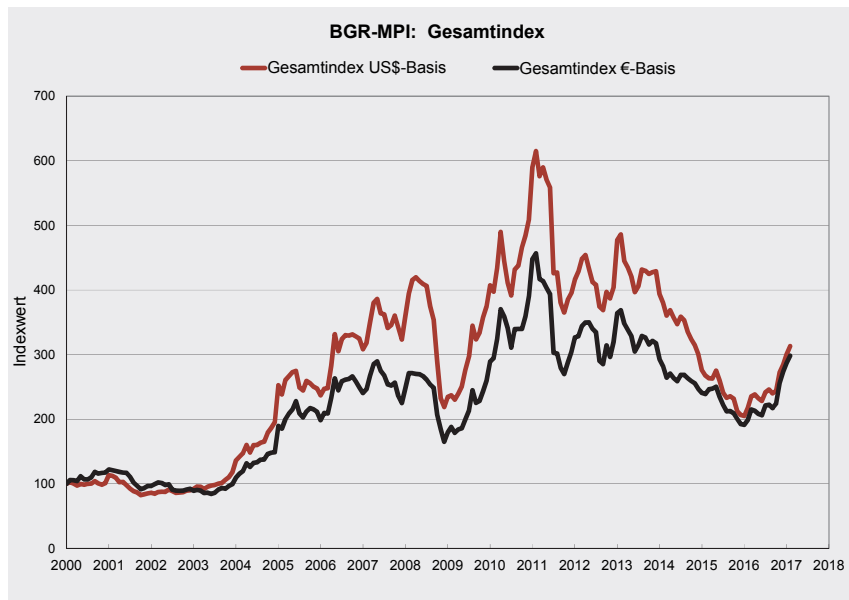
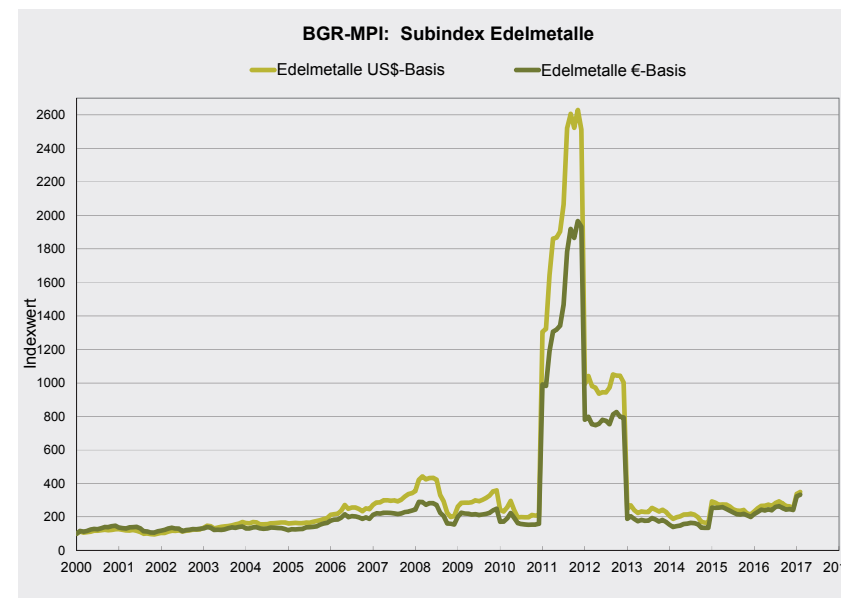
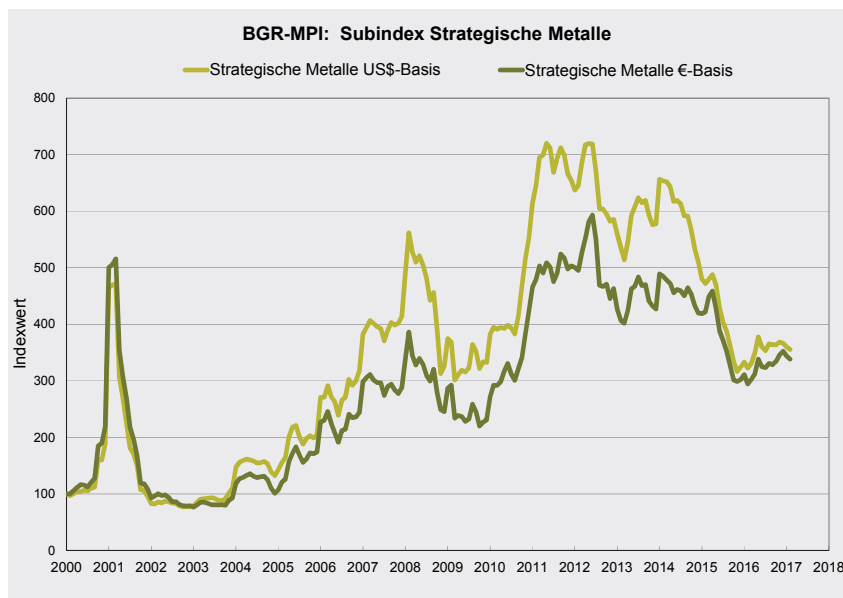


BGR Metallpreisindex März 2016 – Februar 2017

BGR-MPI	Gesamtindex		Bunt-, Leichtmetalle		Edelmetalle		Eisen, Stahl		Strategische Metalle		Stahlveredler	
	Monat	US\$-Basis	€-Basis	US\$-Basis	€-Basis	US\$-Basis	€-Basis	US\$-Basis	€-Basis	US\$-Basis	€-Basis	US\$-Basis
Mrz 2016	235,4	214,9	198,8	181,6	266,5	243,4	453,5	414,1	331,0	302,2	172,9	157,9
Apr 2016	238,4	213,1	196,6	175,8	267,2	238,8	484,3	433,0	349,2	312,2	181,2	162,0
Mai 2016	232,4	208,3	192,6	172,6	273,6	245,2	439,5	393,9	377,6	338,4	194,5	174,3
Jun 2016	228,3	206,1	192,5	173,8	266,4	240,5	415,3	375,0	360,1	325,1	191,9	173,2
Jul 2016	241,8	221,4	201,8	184,8	283,8	259,9	458,2	419,6	353,3	323,6	191,7	175,5
Aug 2016	246,0	222,5	200,5	181,3	293,0	264,9	487,6	440,8	365,7	330,6	196,5	177,7
Sep 2016	240,4	217,4	199,9	180,7	281,0	254,0	458,6	414,7	363,7	328,8	194,4	175,8
Okt 2016	243,9	224,2	203,6	187,2	265,1	243,7	477,5	439,0	363,7	334,3	203,6	187,2
Nov 2016	272,6	255,9	226,9	213,0	263,2	247,1	585,1	549,3	368,8	346,2	212,4	199,4
Dez 2016	284,3	273,4	233,7	224,7	251,3	241,6	645,4	620,5	366,5	352,4	231,1	222,2
Jan 2017	300,5	287,0	244,1	233,1	337,9	322,7	647,2	618,2	360,1	344,0	234,3	223,7
Feb 2017	313,1	298,2	252,1	240,1	349,1	332,5	710,5	676,8	355,3	338,4	235,2	224,1





Die Werte für 2016 und 2017 sind vorläufig.

Der BGR-Preisindex für Metalle (BGR-MPI) ist ein für Deutschland angepasster Rohstoffpreisindex. Er ist am deutschen Metalleinsatz ausgerichtet und spiegelt dadurch die Belastung rohstoffpreissensibler deutscher Unternehmen wieder. Die Zusammensetzung entspricht den deutschen Wareneinfuhren von metallischen Rohstoffen. Die 20 Metalle, die den Gesamtindex bilden, werden in fünf Subindizes unterteilt: Eisen und Stahl, Bunt- und Leichtmetalle (Blei, Kupfer, Aluminium, Zink, Zinn und Magnesium), Stahlveredler (Nickel, Molybdän, Wolfram, Tantal, Kobalt, Silizium, Vanadium, Titan und Mangan), Strategische Metalle (Kobalt, Wolfram und Tantal) und Edelmetalle (Gold, Platin und Silber).

Weitere Hintergrundinformationen, Daten und Abbildungen zum BGR-Preisindex finden sich unter:
http://www.bgr.bund.de/DE/Themen/Min_rohstoffe/Produkte/produkte_node.html?tab=Rohstoffpreise