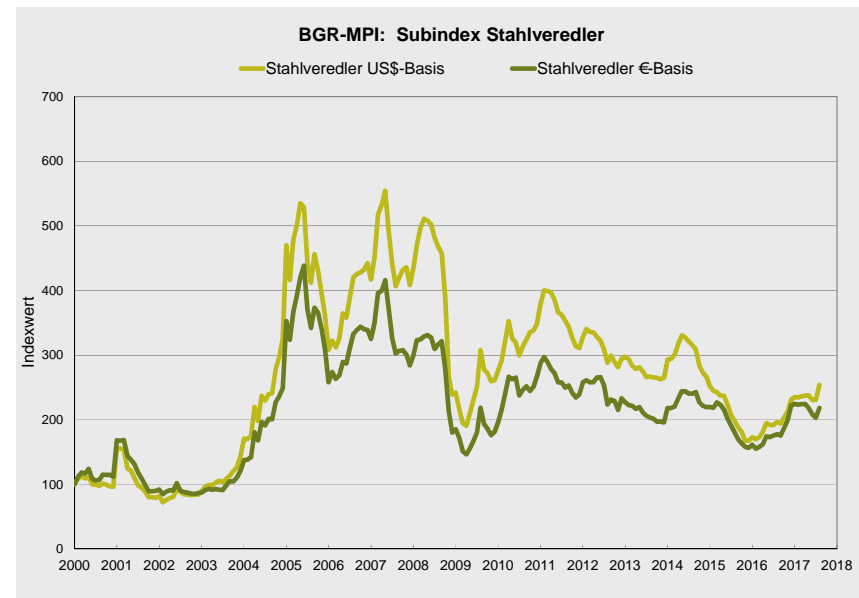
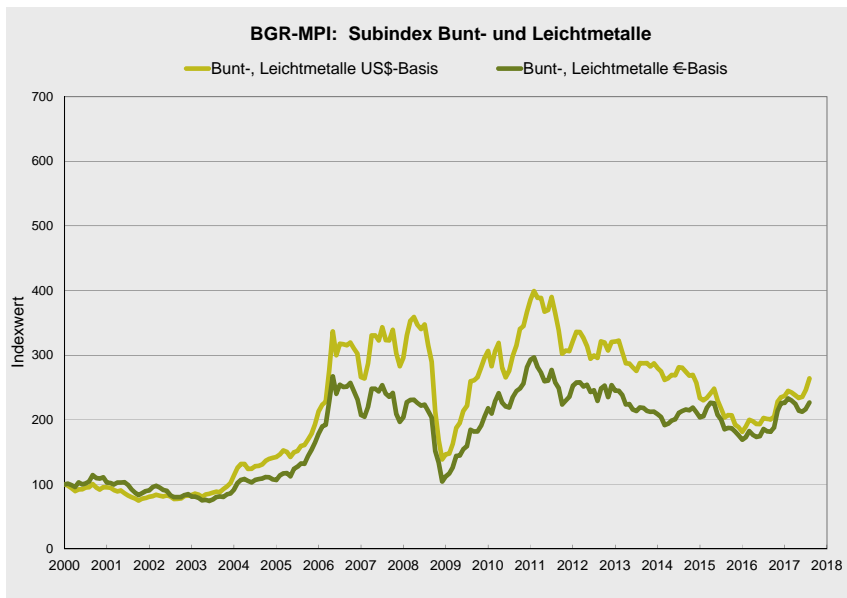
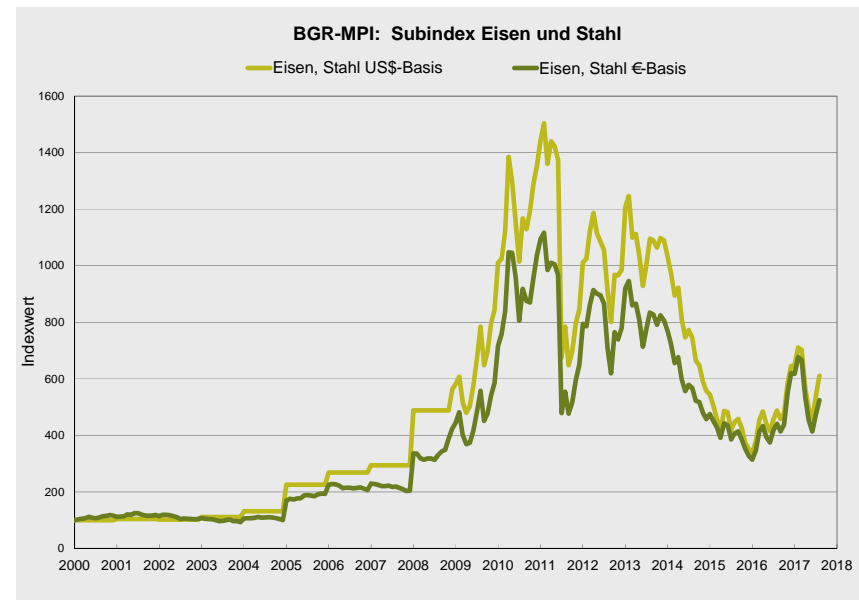
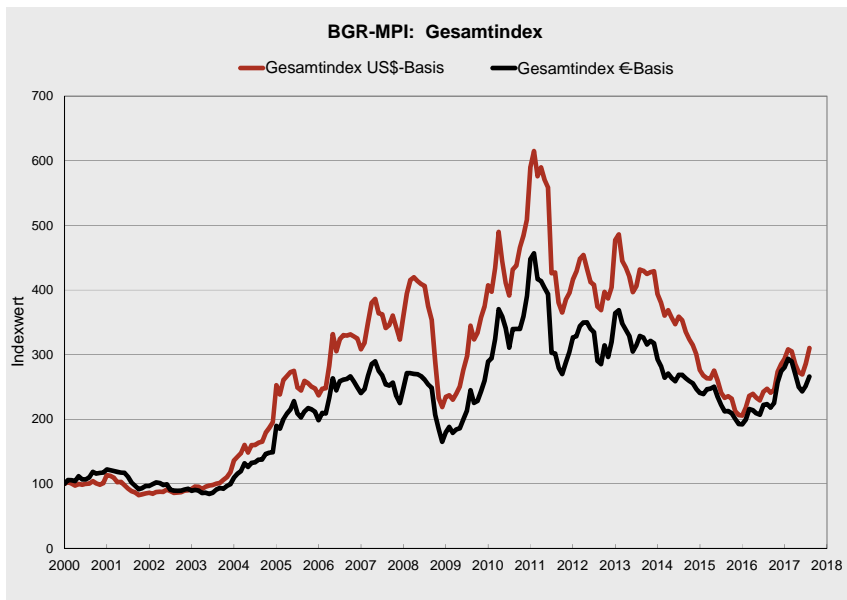
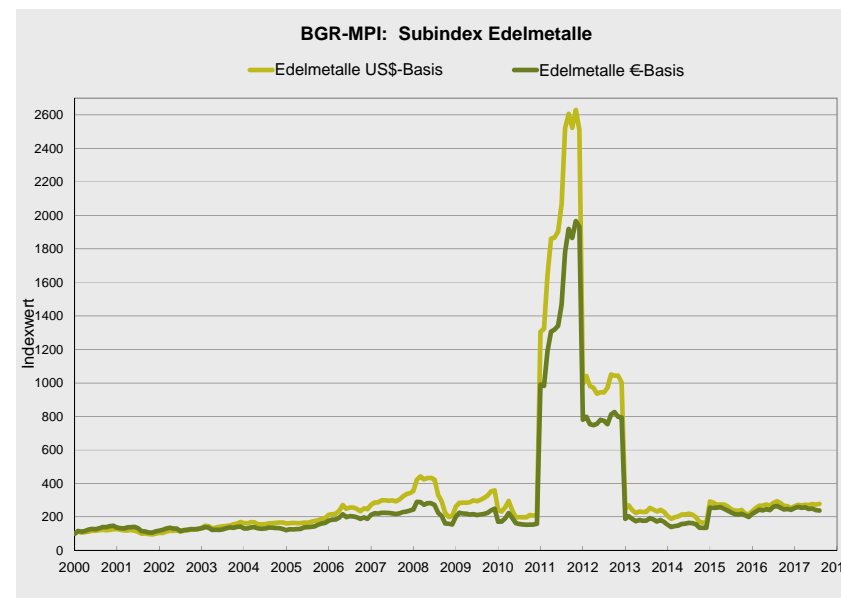
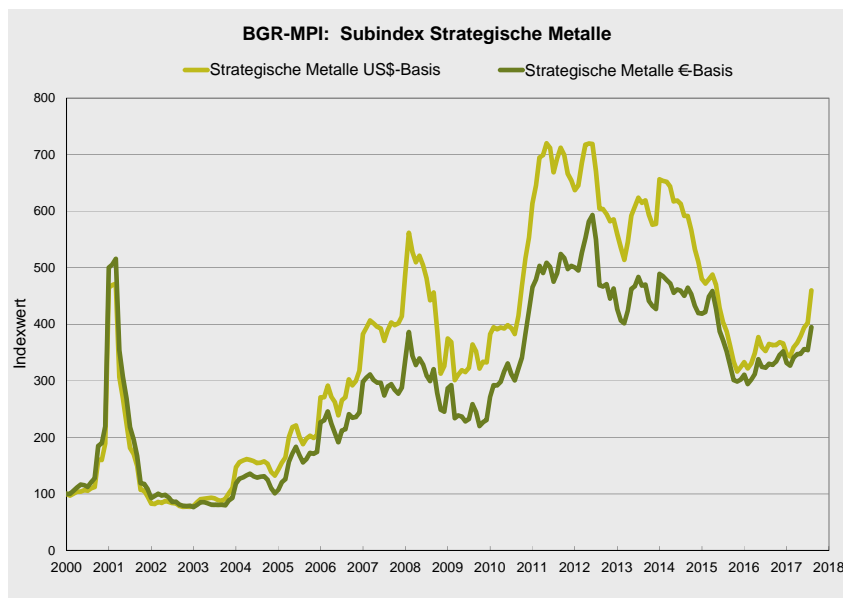


BGR Metallpreisindex September 2016 – August 2017

BGR-MPI	Gesamtindex		Bunt-, Leichtmetalle		Edelmetalle		Eisen, Stahl		Strategische Metalle		Stahlveredler	
	Monat	US\$-Basis	€Basis	US\$-Basis	€Basis	US\$-Basis	€Basis	US\$-Basis	€Basis	US\$-Basis	€Basis	US\$-Basis
Sep 2016	241,4	218,2	200,7	181,5	282,1	255,0	458,6	414,7	363,3	328,5	194,4	175,7
Okt 2016	244,8	225,1	204,5	188,0	266,1	244,6	477,5	439,0	363,3	334,0	203,6	187,2
Nov 2016	273,5	256,8	227,9	213,9	264,2	248,0	585,1	549,3	368,4	345,8	212,4	199,4
Dez 2016	285,3	274,3	234,8	225,7	252,1	242,4	645,4	620,5	366,1	352,0	231,1	222,2
Jan 2017	293,8	280,6	236,7	226,1	264,9	253,1	647,2	618,2	347,2	331,6	235,2	224,6
Feb 2017	308,0	293,4	244,6	233,0	272,6	259,6	710,5	676,8	343,2	326,9	234,4	223,2
Mrz 2017	304,9	289,3	242,0	229,6	268,7	254,9	702,2	666,2	359,6	341,2	236,4	224,2
Apr 2017	285,5	269,9	237,9	224,9	273,2	258,3	568,4	537,4	367,2	347,1	237,4	224,4
Mai 2017	272,8	250,1	233,5	214,1	270,6	248,1	494,7	453,5	379,5	347,9	237,8	218,0
Jun 2017	269,3	243,1	235,3	212,4	276,9	250,0	458,6	414,0	394,5	356,2	230,8	208,4
Jul 2017	285,8	251,7	245,9	216,6	273,8	241,1	536,3	472,3	402,5	354,5	230,5	203,0
Aug 2017	310,0	266,1	263,9	226,6	277,9	238,6	610,6	524,3	459,9	394,8	254,1	218,2





Die Werte für 2016 und 2017 sind vorläufig.

Der BGR-Preisindex für Metalle (BGR-MPI) ist ein für Deutschland angepasster Rohstoffpreisindex. Er ist am deutschen Metalleinsatz ausgerichtet und spiegelt dadurch die Belastung rohstoffpreissensibler deutscher Unternehmen wieder. Die Zusammensetzung entspricht den deutschen Wareneinfuhren von metallischen Rohstoffen. Die 20 Metalle, die den Gesamtindex bilden, werden in fünf Subindizes unterteilt: Eisen und Stahl, Bunt- und Leichtmetalle (Blei, Kupfer, Aluminium, Zink, Zinn und Magnesium), Stahlveredler (Nickel, Molybdän, Wolfram, Tantal, Kobalt, Silizium, Vanadium, Titan und Mangan), Strategische Metalle (Kobalt, Wolfram und Tantal) und Edelmetalle (Gold, Platin und Silber).

Weitere Hintergrundinformationen, Daten und Abbildungen zum BGR-Preisindex finden sich unter:
http://www.bgr.bund.de/DE/Themen/Min_rohstoffe/Produkte/produkte_node.html?tab=Rohstoffpreise