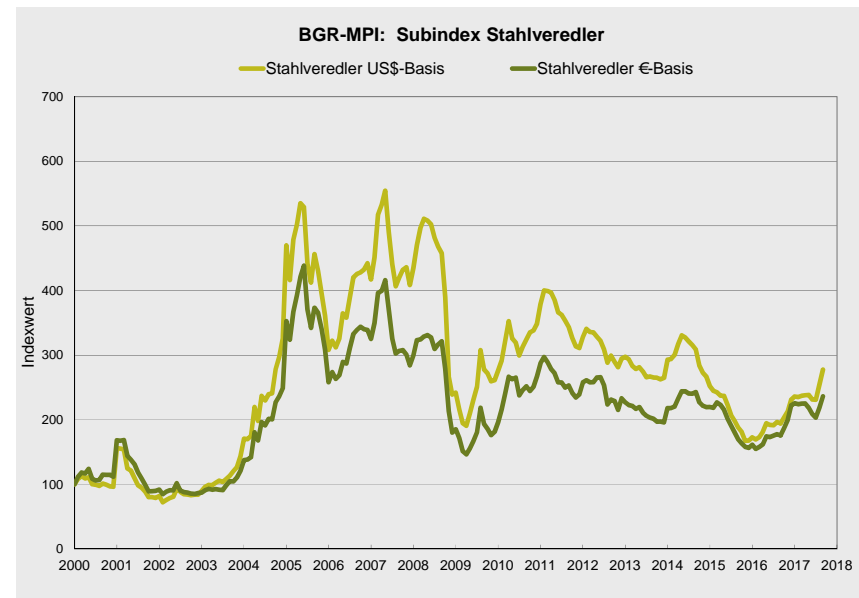
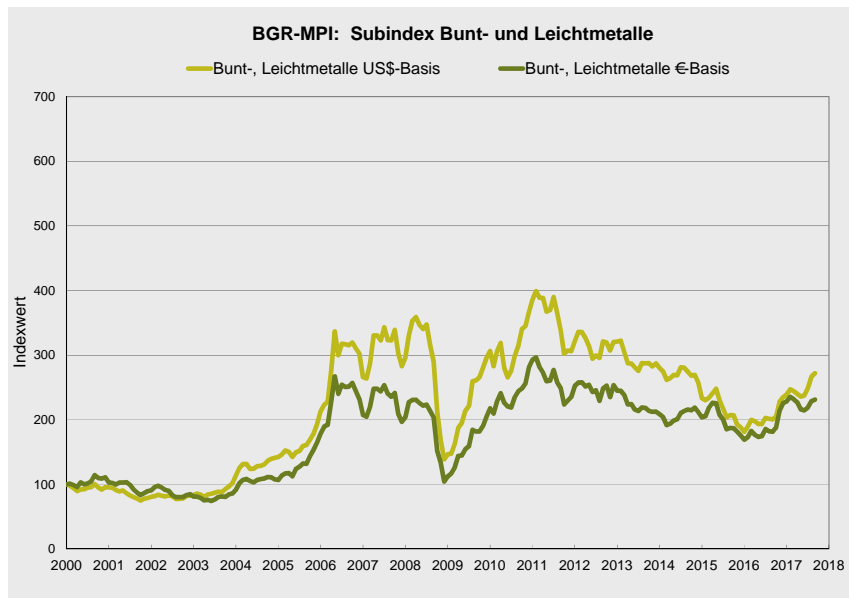
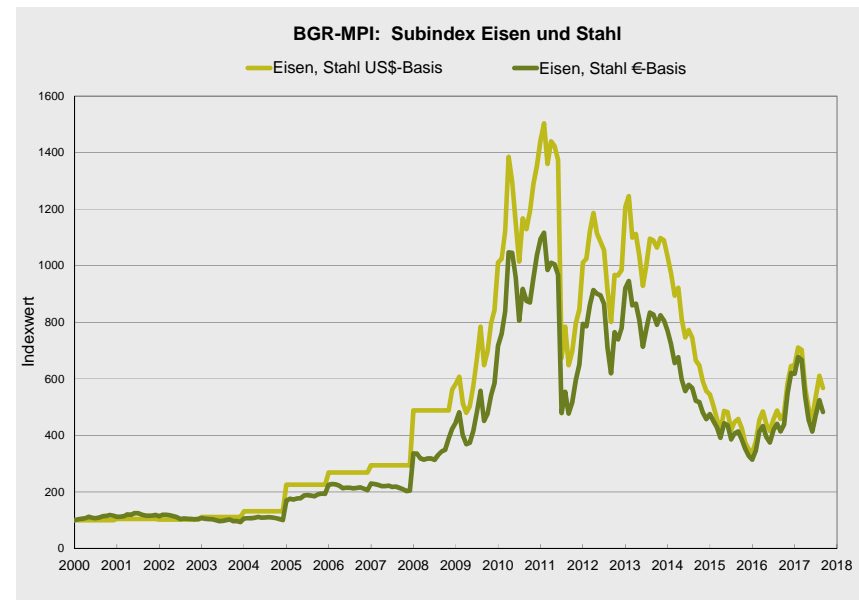
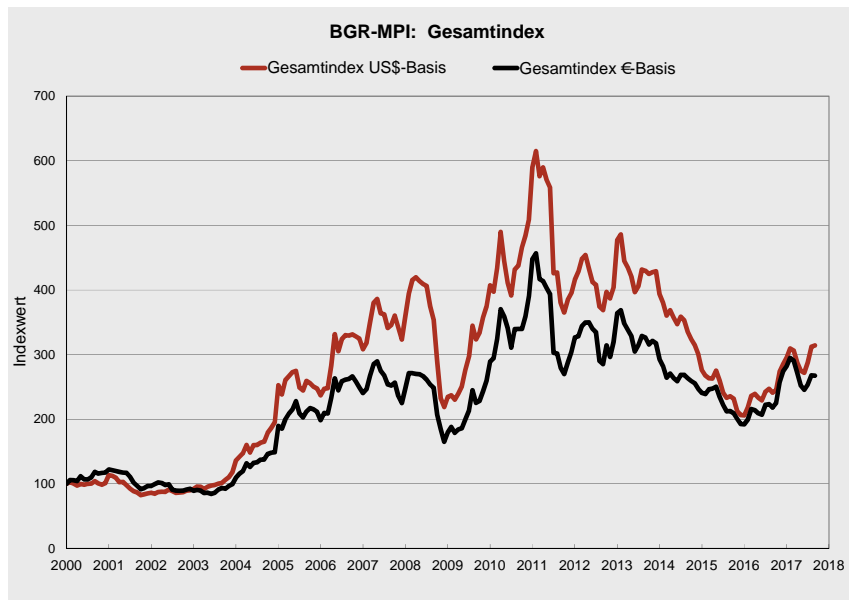
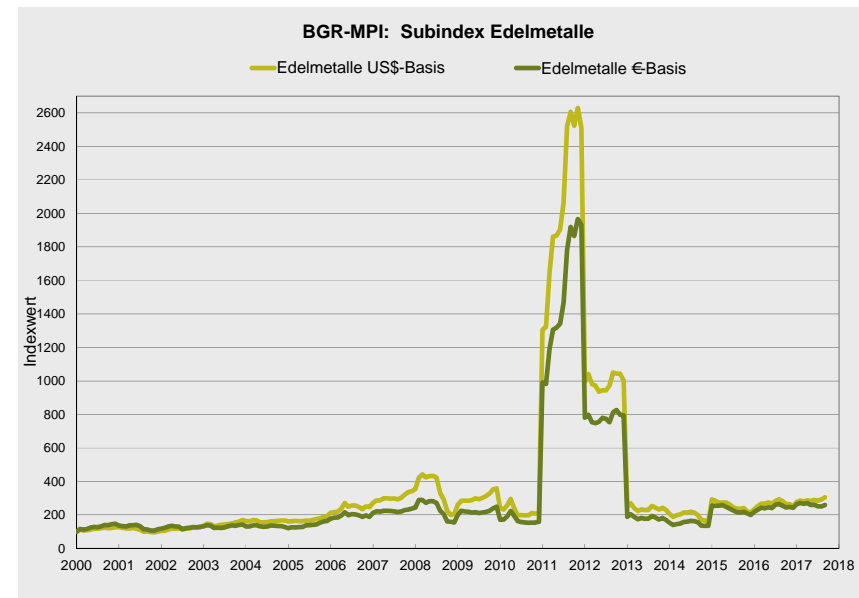
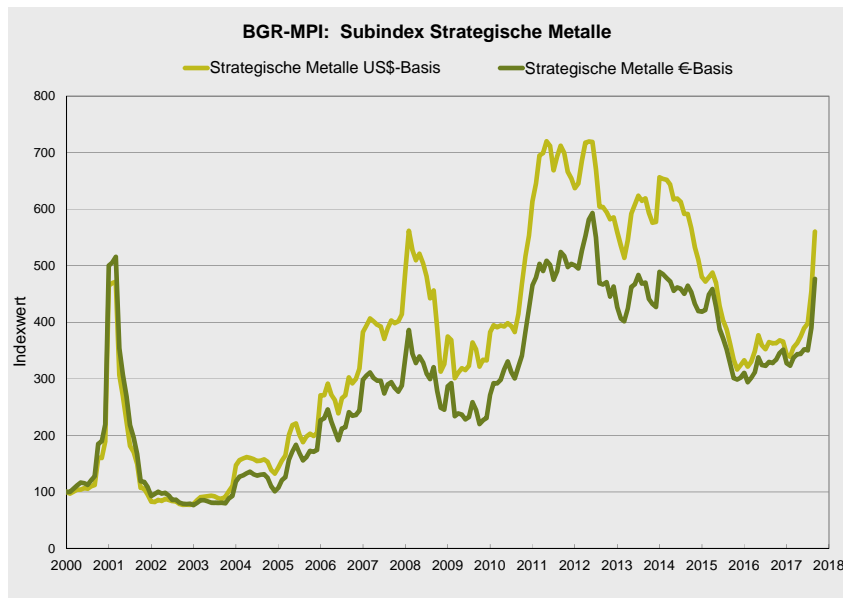


BGR Metallpreisindex Oktober 2016 – September 2017

BGR-MPI	Gesamtindex		Bunt-, Leichtmetalle		Edelmetalle		Eisen, Stahl		Strategische Metalle		Stahlveredler	
	Monat	US\$-Basis	€Basis	US\$-Basis	€Basis	US\$-Basis	€Basis	US\$-Basis	€Basis	US\$-Basis	€Basis	US\$-Basis
Okt 2016	244,8	225,1	204,5	188,0	266,1	244,6	477,5	439,0	363,0	333,7	203,6	187,1
Nov 2016	273,6	256,8	228,0	214,0	264,2	248,0	585,1	549,3	368,1	345,5	212,4	199,3
Dez 2016	285,3	274,3	234,8	225,8	252,1	242,4	645,4	620,5	365,8	351,7	231,0	222,1
Jan 2017	295,3	282,1	239,0	228,3	276,9	264,4	647,2	618,2	342,8	327,4	236,0	225,4
Feb 2017	309,4	294,7	247,0	235,3	285,3	271,7	710,5	676,8	339,2	323,1	235,1	223,9
Mrz 2017	306,3	290,6	244,2	231,7	281,7	267,2	702,2	666,2	356,0	337,7	237,0	224,9
Apr 2017	287,7	272,0	240,2	227,0	286,9	271,3	568,4	537,4	363,4	343,6	238,0	225,0
Mai 2017	275,2	252,3	235,7	216,1	283,4	259,8	494,7	453,5	375,3	344,0	238,5	218,6
Jun 2017	272,0	245,5	237,6	214,5	289,7	261,5	458,6	414,0	390,0	352,1	231,4	208,9
Jul 2017	288,0	253,6	248,3	218,7	285,8	251,7	536,3	472,3	397,7	350,2	230,9	203,4
Aug 2017	312,2	268,0	266,5	228,8	292,4	251,0	610,6	524,3	454,7	390,4	254,6	218,6
Sep 2017	314,2	267,3	271,8	231,3	304,7	259,2	567,7	483,0	560,2	476,6	277,6	236,2





Die Werte für 2016 und 2017 sind vorläufig.

Der BGR-Preisindex für Metalle (BGR-MPI) ist ein für Deutschland angepasster Rohstoffpreisindex. Er ist am deutschen Metalleinsatz ausgerichtet und spiegelt dadurch die Belastung rohstoffpreissensibler deutscher Unternehmen wieder. Die Zusammensetzung entspricht den deutschen Wareneinfuhren von metallischen Rohstoffen. Die 20 Metalle, die den Gesamtindex bilden, werden in fünf Subindizes unterteilt: Eisen und Stahl, Bunt- und Leichtmetalle (Blei, Kupfer, Aluminium, Zink, Zinn und Magnesium), Stahlveredler (Nickel, Molybdän, Wolfram, Tantal, Kobalt, Silizium, Vanadium, Titan und Mangan), Strategische Metalle (Kobalt, Wolfram und Tantal) und Edelmetalle (Gold, Platin und Silber).

Weitere Hintergrundinformationen, Daten und Abbildungen zum BGR-Preisindex finden sich unter:
http://www.bgr.bund.de/DE/Themen/Min_rohstoffe/Produkte/produkte_node.html?tab=Rohstoffpreise