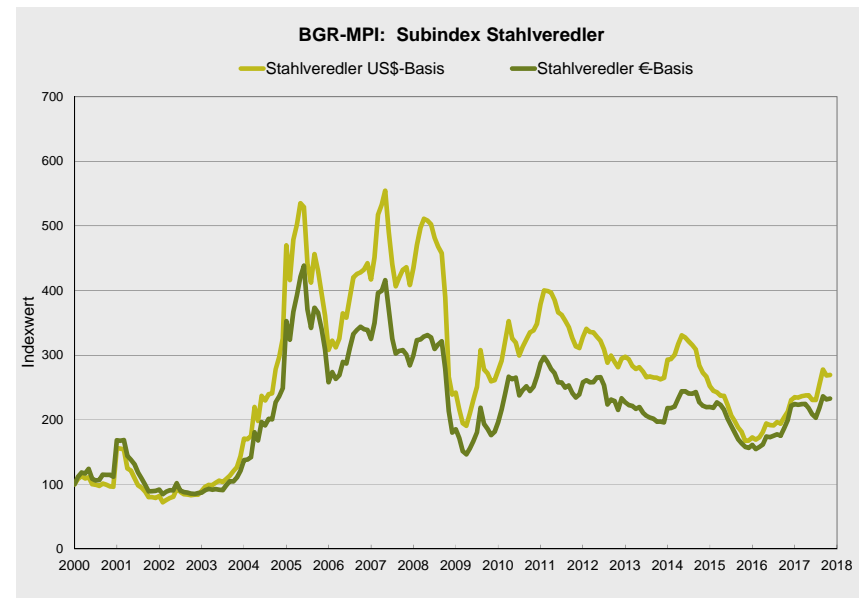
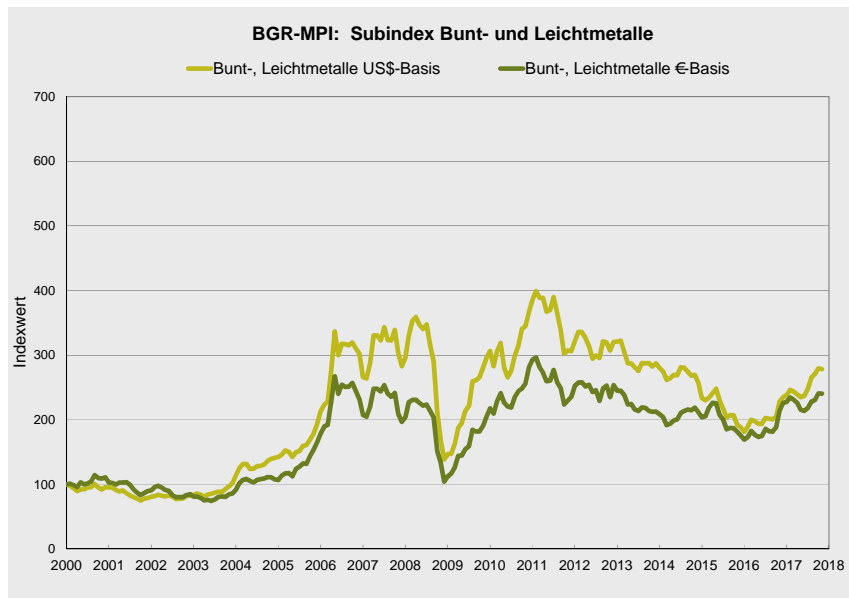
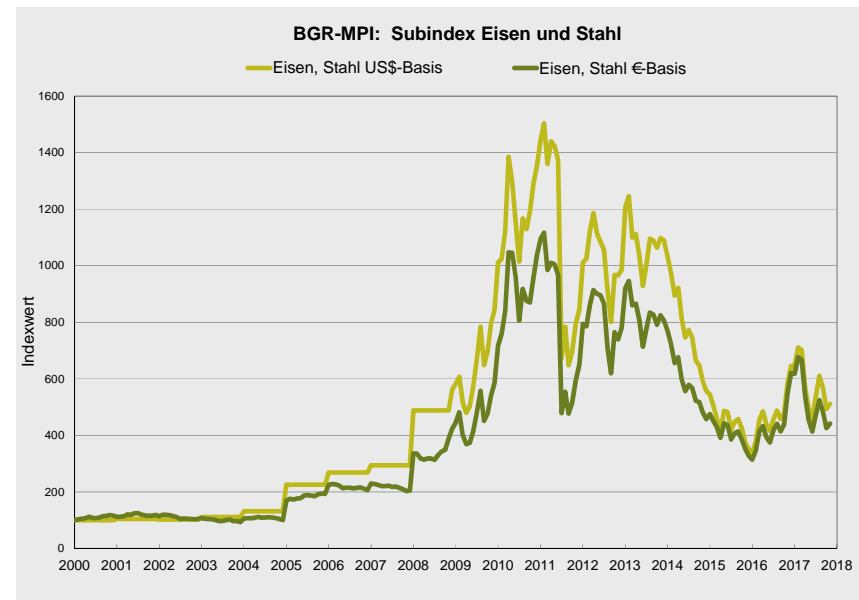
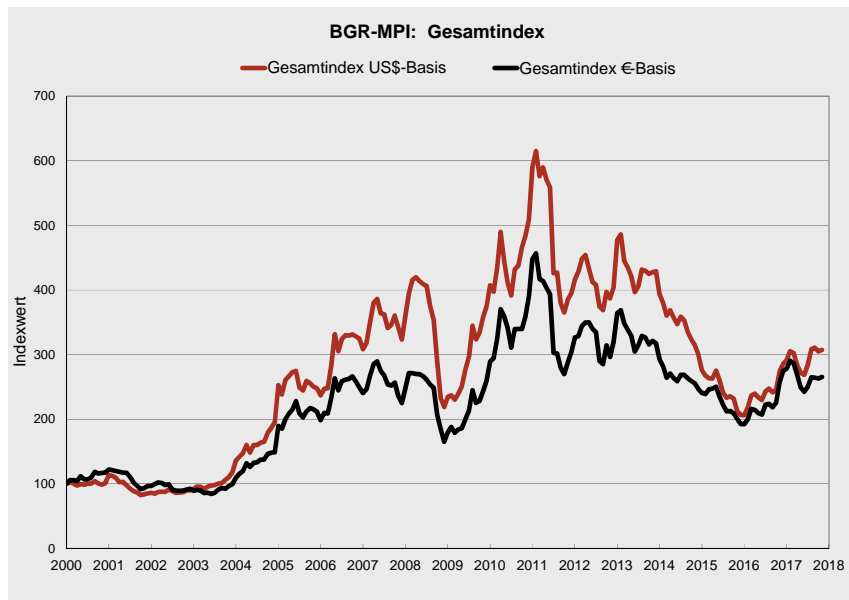
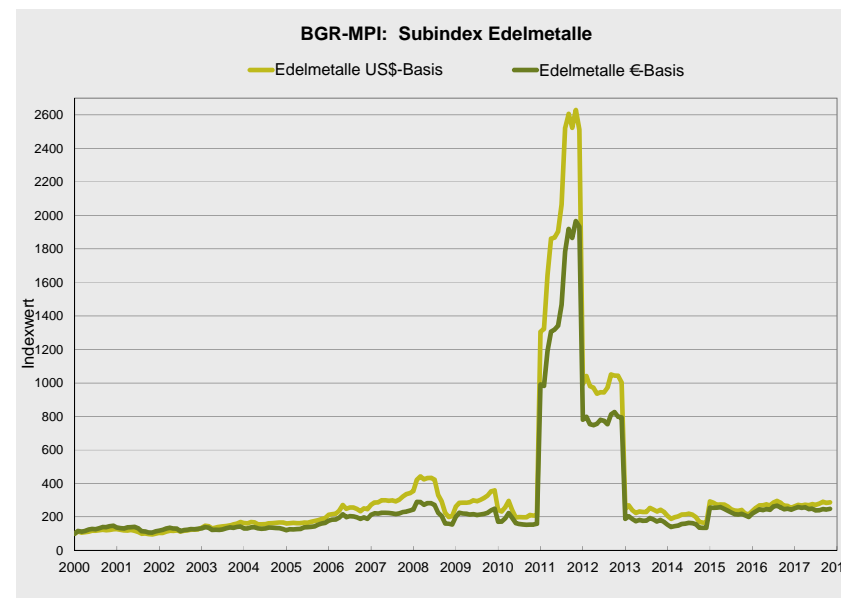
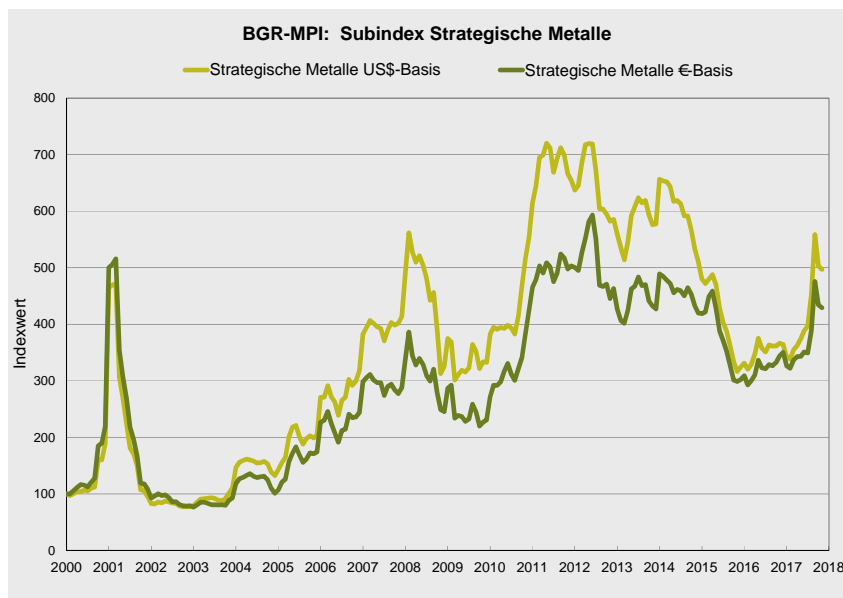


BGR Metallpreisindex Dezember 2016 – November 2017

BGR-MPI	Gesamtindex		Bunt-, Leichtmetalle		Edelmetalle		Eisen, Stahl		Strategische Metalle		Stahlveredler	
	Monat	US\$-Basis	€Basis	US\$-Basis	€Basis	US\$-Basis	€Basis	US\$-Basis	€Basis	US\$-Basis	€Basis	US\$-Basis
Dez 2016	285,7	274,7	234,9	225,9	253,7	243,9	645,4	620,5	364,3	350,3	230,5	221,6
Jan 2017	291,4	278,3	238,2	227,5	263,9	252,0	647,2	618,2	341,9	326,5	234,8	224,3
Feb 2017	305,2	290,7	246,1	234,4	272,0	259,1	710,5	676,8	338,3	322,2	234,1	223,0
Mrz 2017	302,2	286,7	243,4	230,9	268,3	254,6	702,2	666,2	355,2	337,0	236,3	224,2
Apr 2017	284,0	268,5	239,3	226,3	273,1	258,2	568,4	537,4	362,6	342,8	237,4	224,5
Mai 2017	271,7	249,1	234,9	215,4	269,5	247,1	494,7	453,5	374,4	343,2	237,8	218,0
Jun 2017	268,6	242,5	236,8	213,8	276,0	249,2	458,6	414,0	388,9	351,1	230,8	208,4
Jul 2017	284,4	250,4	247,4	217,9	272,4	239,9	536,3	472,3	396,7	349,3	230,5	203,0
Aug 2017	308,5	264,9	265,6	228,0	279,6	240,0	610,6	524,3	453,6	389,4	254,4	218,4
Sep 2017	310,6	264,3	270,9	230,5	290,6	247,3	567,7	483,0	558,9	475,5	277,7	236,3
Okt 2017	304,9	262,9	279,3	240,8	283,6	244,5	493,5	425,6	503,2	433,9	268,3	231,4
Nov 2017	307,2	265,3	278,3	240,3	287,7	248,4	511,7	441,9	497,1	429,3	269,4	232,6





Die Werte für 2017 sind vorläufig.

Der BGR-Preisindex für Metalle (BGR-MPI) ist ein für Deutschland angepasster Rohstoffpreisindex. Er ist am deutschen Metalleinsatz ausgerichtet und spiegelt dadurch die Belastung rohstoffpreissensibler deutscher Unternehmen wieder. Die Zusammensetzung entspricht den deutschen Wareneinfuhren von metallischen Rohstoffen. Die 20 Metalle, die den Gesamtindex bilden, werden in fünf Subindizes unterteilt: Eisen und Stahl, Bunt- und Leichtmetalle (Blei, Kupfer, Aluminium, Zink, Zinn und Magnesium), Stahlveredler (Nickel, Molybdän, Wolfram, Tantal, Kobalt, Silizium, Vanadium, Titan und Mangan), Strategische Metalle (Kobalt, Wolfram und Tantal) und Edelmetalle (Gold, Platin und Silber).

Weitere Hintergrundinformationen, Daten und Abbildungen zum BGR-Preisindex finden sich unter:
http://www.bgr.bund.de/DE/Themen/Min_rohstoffe/Produkte/produkte_node.html?tab=Rohstoffpreise