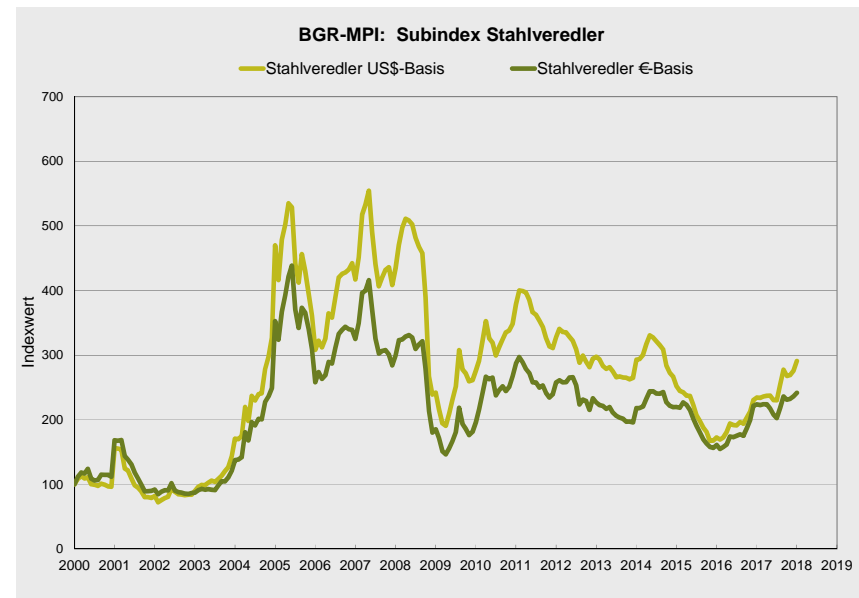
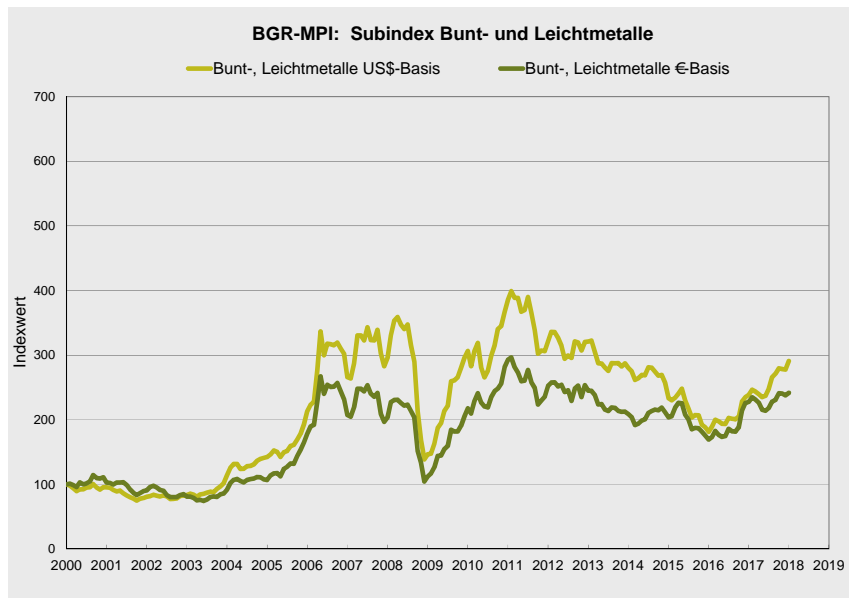
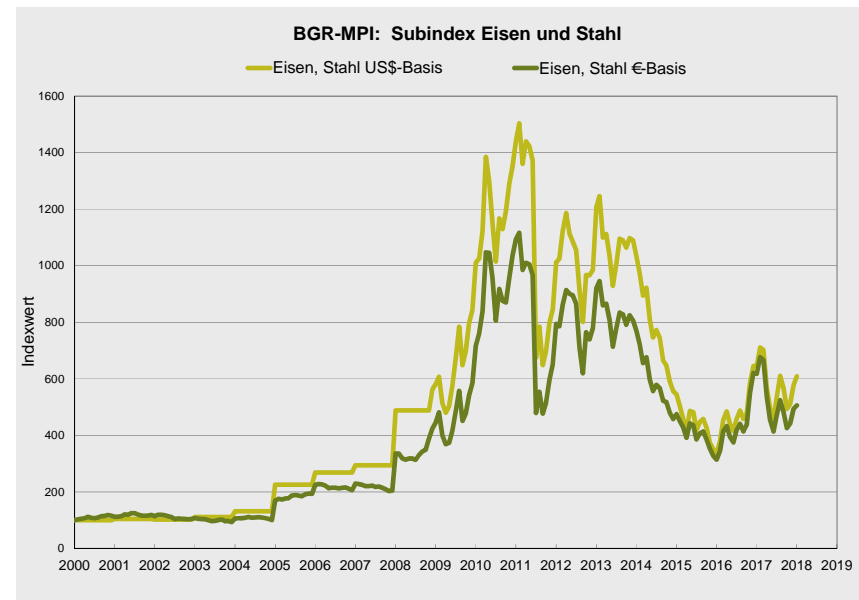
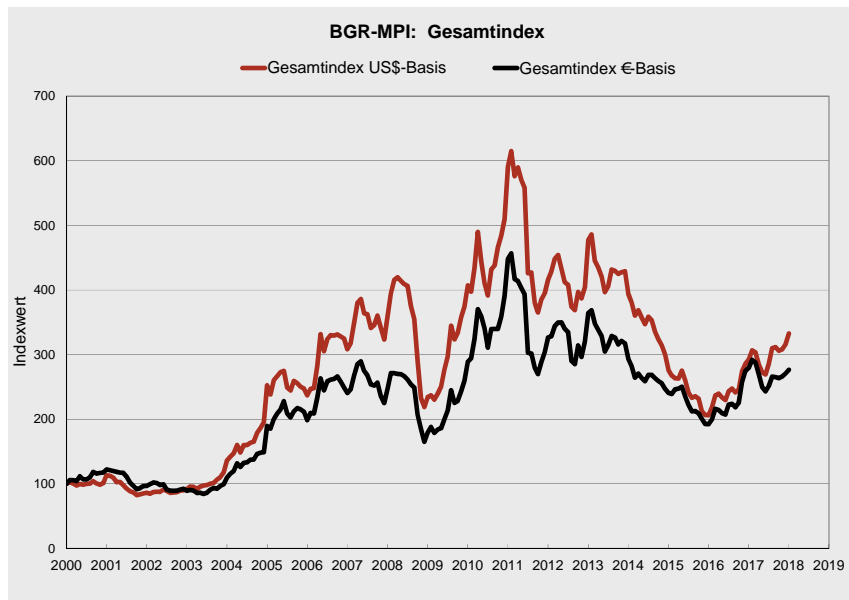
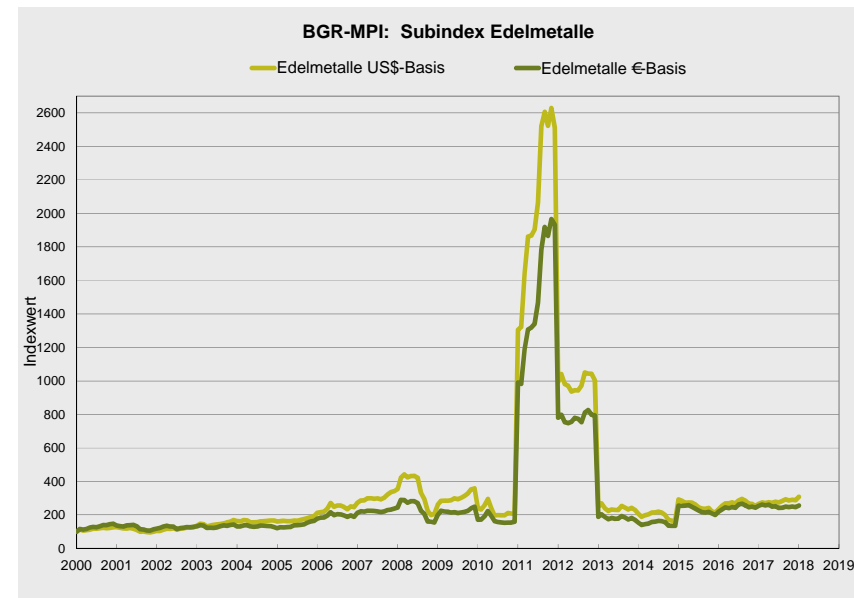
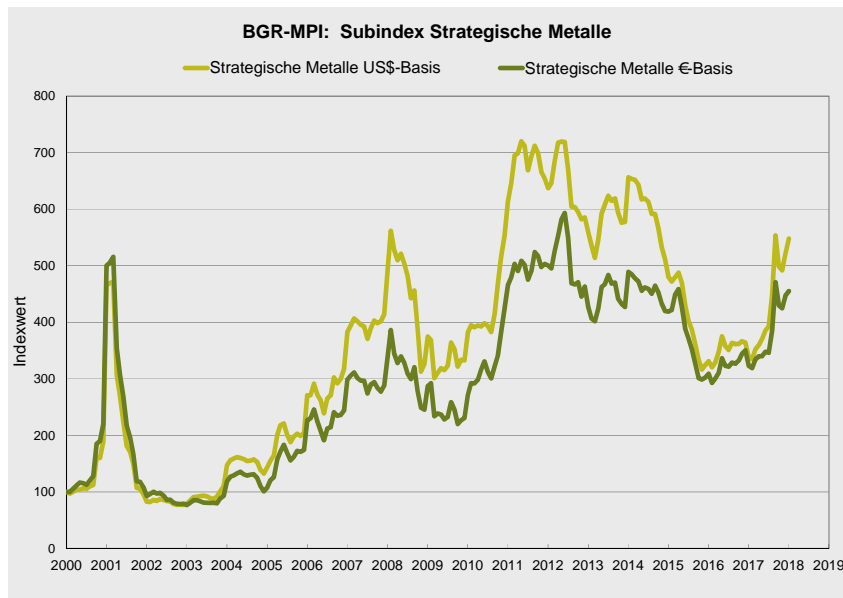


**BGR Metallpreisindex Februar 2017 – Januar 2018**

BGR-MPI	Gesamtindex		Bunt-, Leichtmetalle		Edelmetalle		Eisen, Stahl		Strategische Metalle		Stahlveredler	
	Monat	US\$-Basis	€Basis	US\$-Basis	€Basis	US\$-Basis	€Basis	US\$-Basis	€Basis	US\$-Basis	€Basis	US\$-Basis
Feb 2017	306,6	292,1	246,3	234,6	274,8	261,8	710,5	676,8	334,9	319,0	233,7	222,6
Mrz 2017	303,6	288,0	243,6	231,1	271,2	257,3	702,2	666,2	352,2	334,1	236,0	223,9
Apr 2017	285,1	269,5	239,5	226,4	276,2	261,1	568,4	537,4	359,6	339,9	237,0	224,1
Mai 2017	272,6	249,9	235,1	215,5	272,2	249,5	494,7	453,5	371,1	340,2	237,2	217,4
Jun 2017	269,4	243,2	237,0	213,9	278,7	251,6	458,6	414,0	385,4	347,9	230,2	207,9
Jul 2017	285,4	251,3	247,6	218,1	274,8	242,0	536,3	472,3	393,0	346,1	230,1	202,7
Aug 2017	309,9	266,0	265,8	228,2	283,1	243,1	610,6	524,3	449,3	385,7	254,4	218,4
Sep 2017	311,7	265,2	271,2	230,7	293,4	249,6	567,7	483,0	553,6	471,0	277,4	236,0
Okt 2017	305,9	263,7	279,5	241,0	286,2	246,8	493,5	425,6	498,3	429,7	267,8	231,0
Nov 2017	308,1	266,1	278,5	240,5	290,3	250,7	511,7	441,9	491,9	424,8	269,0	232,3
Dez 2017	316,0	270,6	277,5	237,7	288,5	247,1	576,3	493,6	522,1	447,1	275,8	236,2
Jan 2018	332,7	276,5	290,8	241,6	308,1	256,0	609,1	506,1	548,0	455,3	290,8	241,6





Die Werte für 2017 sind vorläufig.

Der BGR-Preisindex für Metalle (BGR-MPI) ist ein für Deutschland angepasster Rohstoffpreisindex. Er ist am deutschen Metalleinsatz ausgerichtet und spiegelt dadurch die Belastung rohstoffpreissensibler deutscher Unternehmen wieder. Die Zusammensetzung entspricht den deutschen Wareneinfuhren von metallischen Rohstoffen. Die 20 Metalle, die den Gesamtindex bilden, werden in fünf Subindizes unterteilt: Eisen und Stahl, Bunt- und Leichtmetalle (Blei, Kupfer, Aluminium, Zink, Zinn und Magnesium), Stahlveredler (Nickel, Molybdän, Wolfram, Tantal, Kobalt, Silizium, Vanadium, Titan und Mangan), Strategische Metalle (Kobalt, Wolfram und Tantal) und Edelmetalle (Gold, Platin und Silber).

Weitere Hintergrundinformationen, Daten und Abbildungen zum BGR-Preisindex finden sich unter:  
[http://www.bgr.bund.de/DE/Themen/Min\\_rohstoffe/Produkte/produkte\\_node.html?tab=Rohstoffpreise](http://www.bgr.bund.de/DE/Themen/Min_rohstoffe/Produkte/produkte_node.html?tab=Rohstoffpreise)