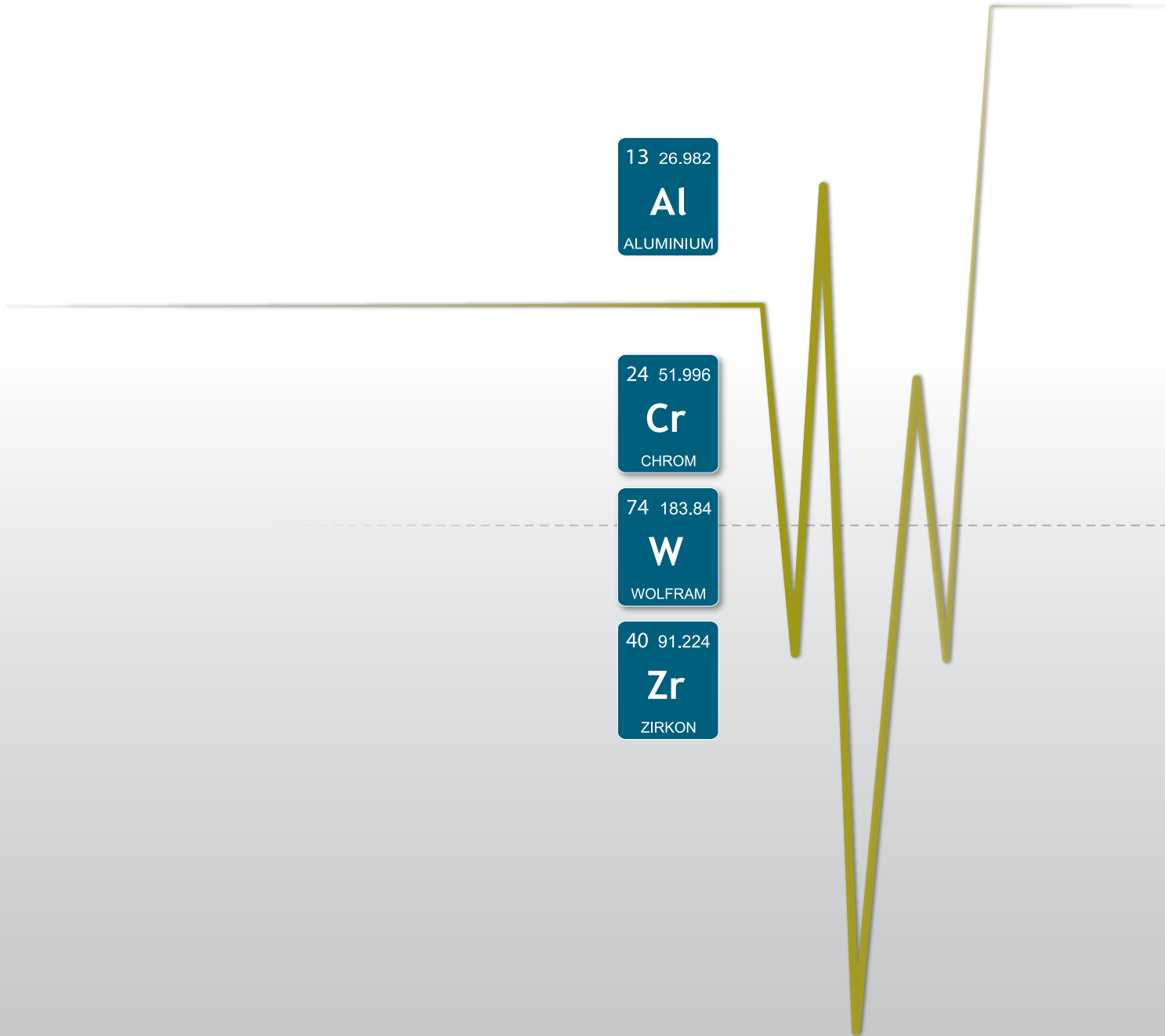




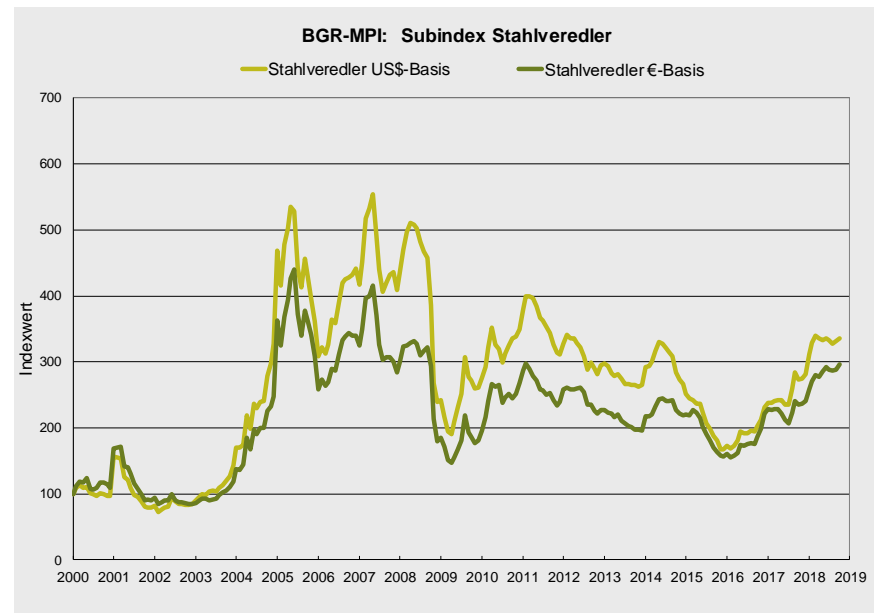
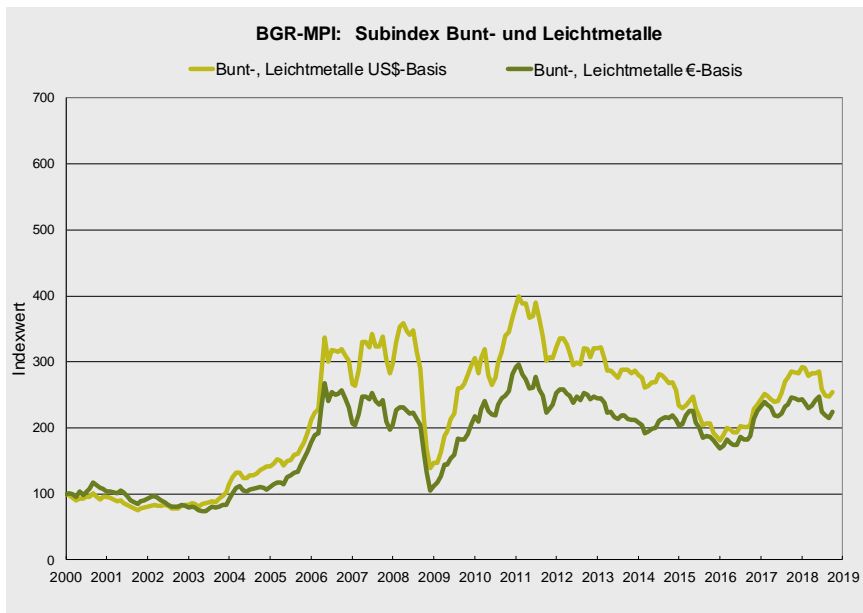
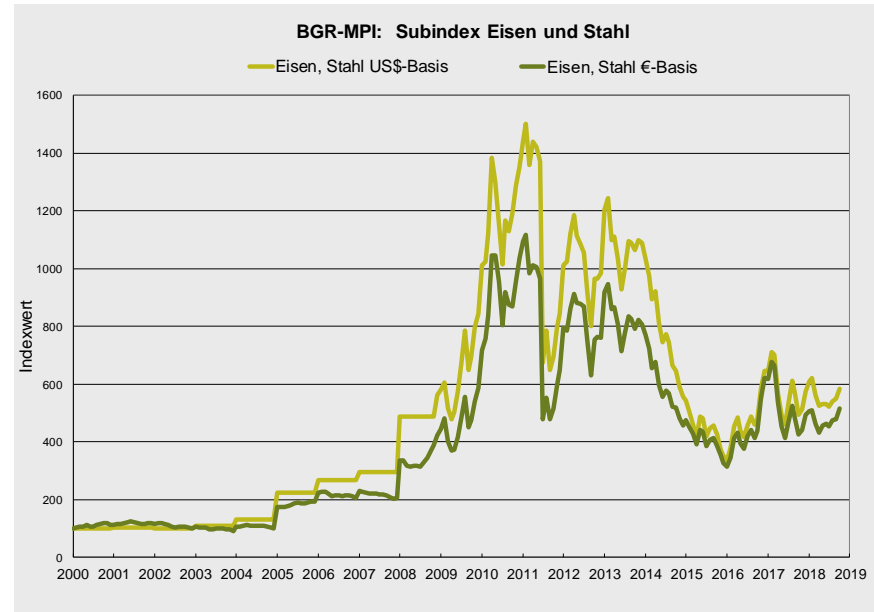
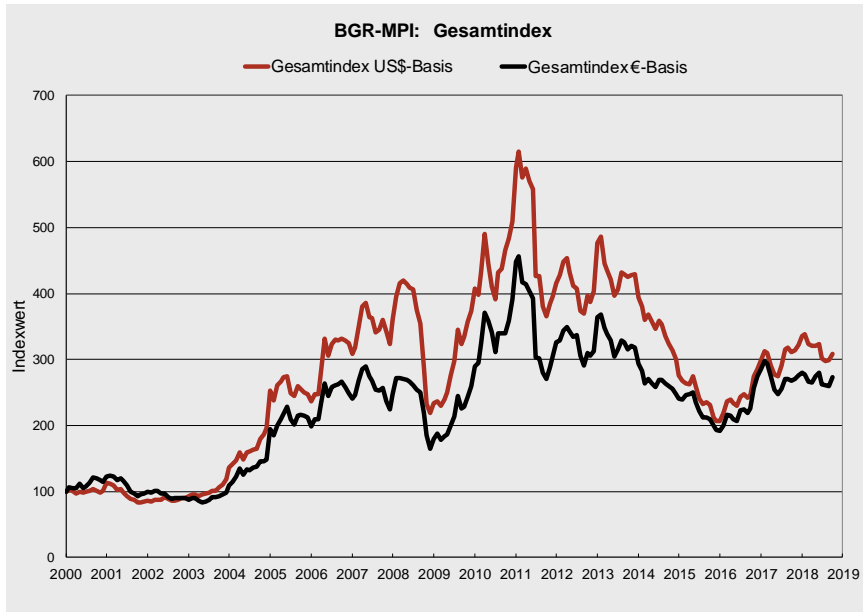
# Preisindex

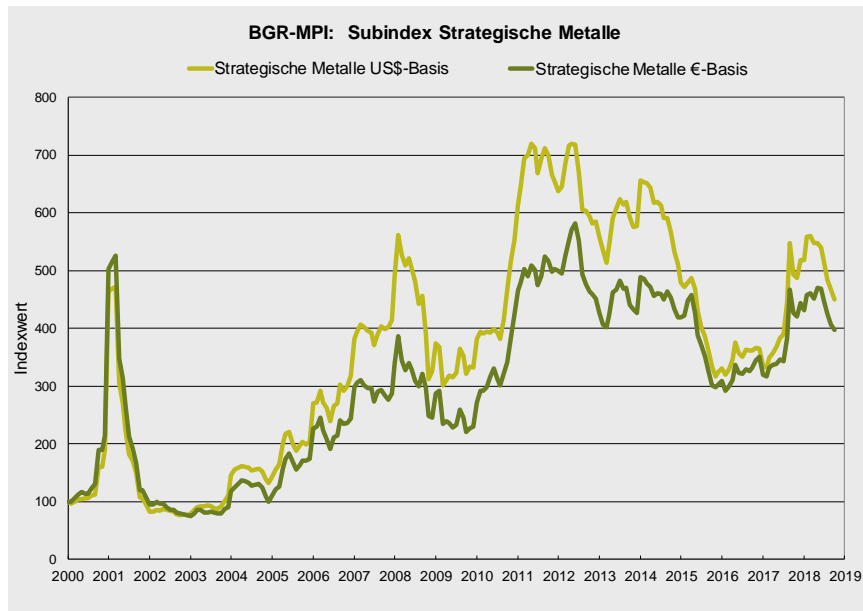
Oktober 2018



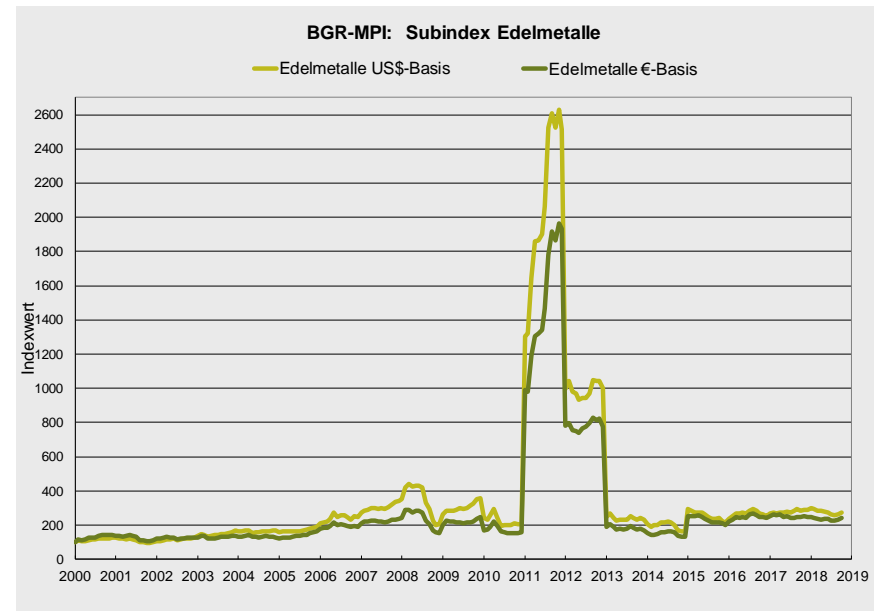
## BGR Metallpreisindex Oktober 2018

BGR-MPI	Gesamtindex		Bunt-, Leichtmetalle		Edelmetalle		Eisen, Stahl		Strategische Metalle		Stahlveredler	
	Monat	US\$-Basis	€-Basis	US\$-Basis	€-Basis	US\$-Basis	€-Basis	US\$-Basis	€-Basis	US\$-Basis	€-Basis	US\$-Basis
Nov 2017	313,5	270,7	283,8	245,1	291,2	251,5	511,7	441,9	488,0	421,5	274,1	236,7
Dez 2017	321,9	275,7	282,8	242,2	289,5	248,0	576,3	493,6	518,2	443,8	281,6	241,1
Jan 2018	336,2	279,4	292,3	242,8	299,4	248,8	609,1	506,1	519,0	431,2	311,6	258,9
Feb 2018	338,3	277,7	290,6	238,5	293,7	241,1	621,3	510,1	558,5	458,5	329,2	270,3
Mrz 2018	324,1	266,3	279,2	229,5	286,6	235,5	563,9	463,4	560,5	460,6	340,1	279,5
Apr 2018	320,6	264,7	283,0	233,7	282,9	233,6	524,9	433,4	548,0	452,5	335,5	277,0
Mai 2018	320,6	275,1	282,4	242,4	278,7	239,2	532,7	457,1	547,4	469,8	332,9	285,7
Jun 2018	322,8	280,2	285,8	248,1	275,0	238,7	532,2	462,0	539,7	468,5	336,3	291,9
Jul 2018	301,9	261,9	258,5	224,3	261,9	227,2	522,4	453,1	516,8	448,3	332,8	288,7
Aug 2018	297,1	260,8	249,4	218,9	255,9	224,6	541,1	474,9	483,9	424,7	327,3	287,3
Sep 2018	298,4	259,4	247,5	215,2	266,0	231,3	548,8	477,2	467,6	406,5	332,1	288,7
Okt 2018	308,8	272,5	254,3	224,5	276,1	243,7	583,9	515,4	451,0	398,1	336,0	296,6





Die Werte für 2018 sind vorläufig.



Der BGR-Preisindex für Metalle (BGR-MPI) ist ein für Deutschland angepasster Rohstoffpreisindex. Er ist am deutschen Metalleinsatz ausgerichtet und spiegelt dadurch die Belastung rohstoffpreissensibler deutscher Unternehmen wieder. Die Zusammensetzung entspricht den deutschen Wareneinfuhren von metallischen Rohstoffen. Die 20 Metalle, die den Gesamtindex bilden, werden in fünf Subindizes unterteilt: Eisen und Stahl, Bunt- und Leichtmetalle (Blei, Kupfer, Aluminium, Zink, Zinn und Magnesium), Stahlveredler (Nickel, Molybdän, Wolfram, Tantal, Kobalt, Silizium, Vanadium, Titan und Mangan), Strategische Metalle (Kobalt, Wolfram und Tantal) und Edelmetalle (Gold, Platin und Silber).

Weitere Hintergrundinformationen, Daten und Abbildungen zum BGR-Preisindex finden sich unter:  
[http://www.bgr.bund.de/DE/Themen/Min\\_rohstoffe/Produkte/produkte\\_node.html?tab=Rohstoffpreise](http://www.bgr.bund.de/DE/Themen/Min_rohstoffe/Produkte/produkte_node.html?tab=Rohstoffpreise)

#### Impressum:

Deutsche Rohstoffagentur (DERA) in der Bundesanstalt für Geowissenschaften und Rohstoffe (BGR)  
 Wilhelmstraße 25 – 30 | 13593 Berlin | Tel: +49 30 36993 226 | E-Mail: [dera@bgr.de](mailto:dera@bgr.de) | [www.deutsche-rohstoffagentur.de](http://www.deutsche-rohstoffagentur.de)

#### Haftungsausschluss:

Die angegebenen Daten und Marken werden unter der Lizenz der jeweilig angegebenen Partner verwendet und bereitgestellt. Die BGR übernimmt keinerlei Verantwortung gegenüber Dritten im Zusammenhang mit der Nutzung der bereitgestellten Daten. Die Weitergabe und Veröffentlichung der Daten und Markenzeichen ist nicht zulässig.

© Bundesanstalt für Geowissenschaften und Rohstoffe